

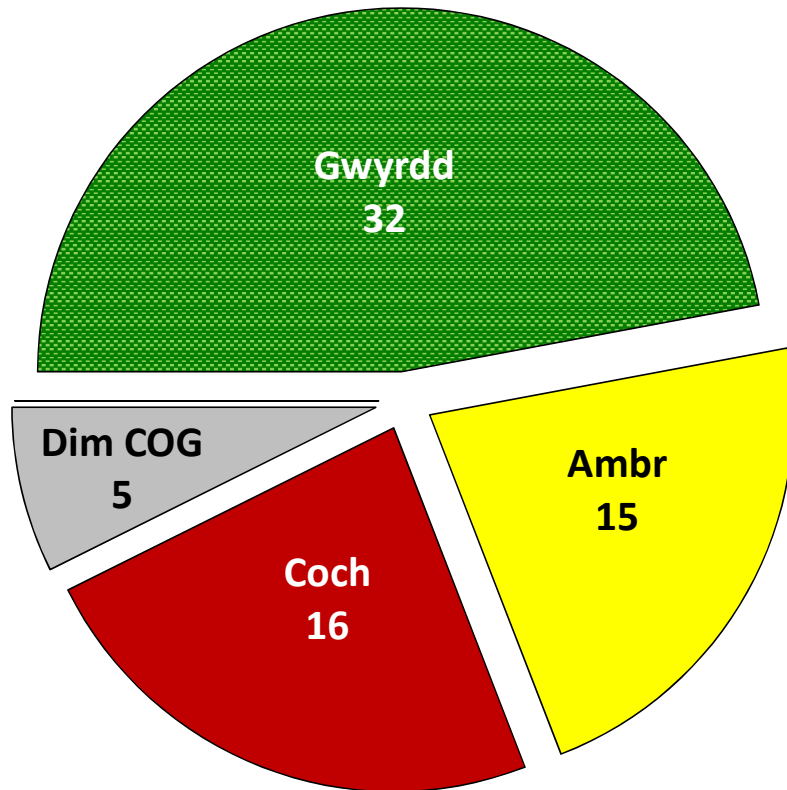
Adroddiad Perfformiad – DIWEDD BLWYDDYN 2017-18



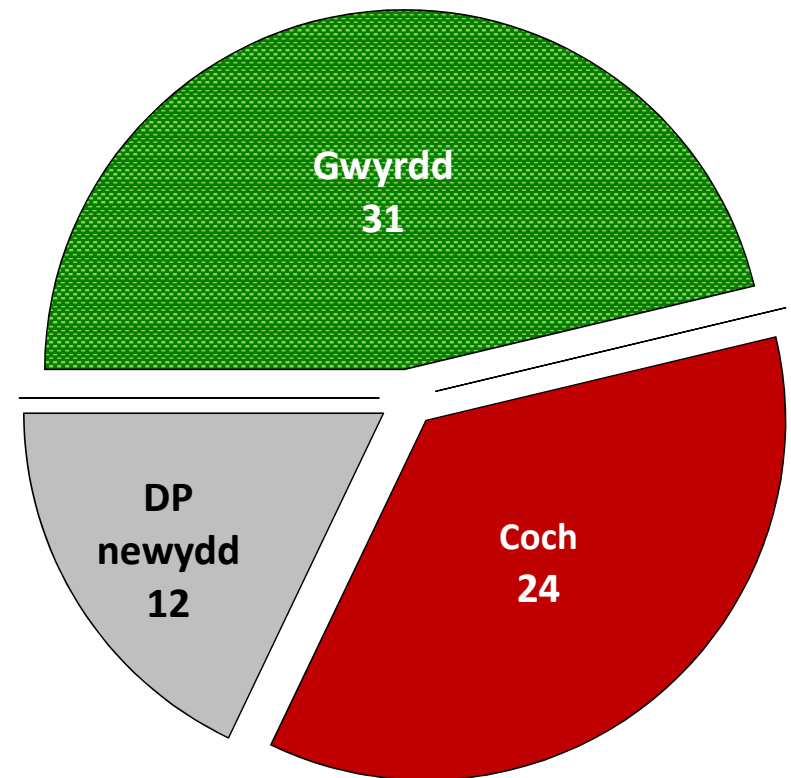
Perfformiad corfforaethol o'i gymharu â'r Flwyddyn Flaenorol

Perfformiad corfforaethol o'i gymharu â'r Flwyddyn Flaenorol

Crynodeb Cyffredinol o'r Cyngor



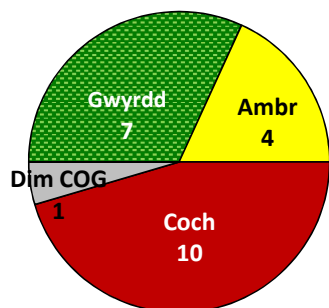
Crynodeb Cyffredinol o'r Cyngor



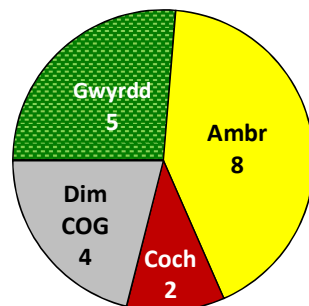
Adroddiad Perfformiad – DIWEDD BLWYDDYN 2017-18

Perfformiad Blaenoriaeth o'i gymharu â'r Flwyddyn Flaenorol

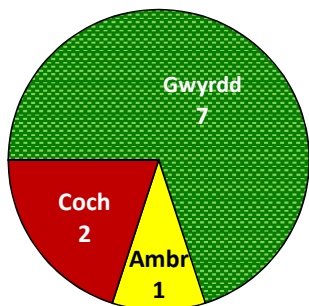
Diogelu



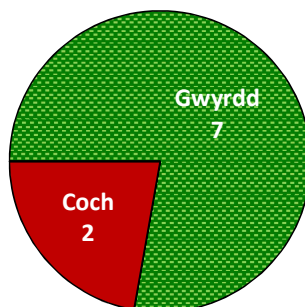
Disgybl



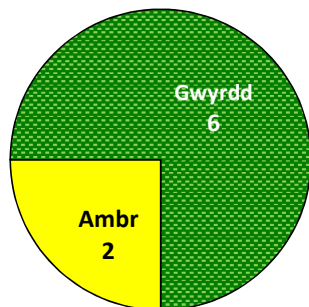
Trawsnewid



Yr Economi

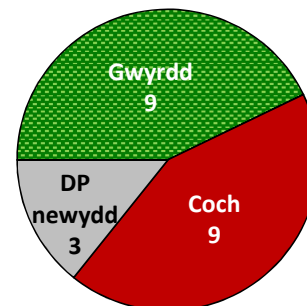


Tlodi

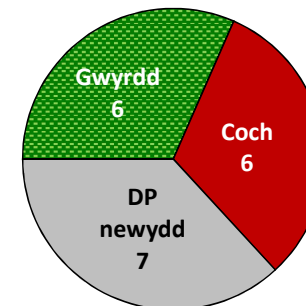


Perfformiad Blaenoriaeth o'i gymharu â'r Flwyddyn Flaenorol

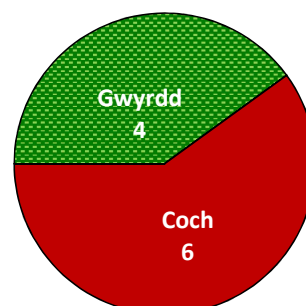
Diogelu



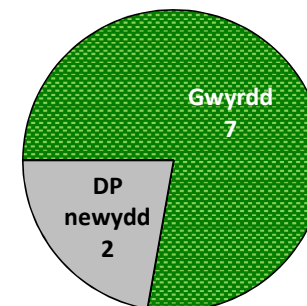
Disgybl



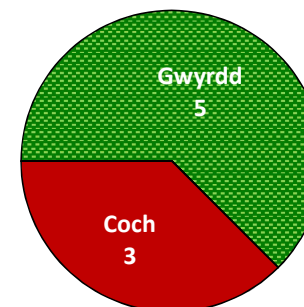
Trawsnewid



Yr Economi



Tlodi



**Adroddiad Perfformiad -
Blynyddol 2017/18**

GWYRDD
Cyflawnodd y
targed

AMBR
O fewn 5% i'r
targed

COCH
Collodd y
targed



| DP a Chyfeiriad Dymunol | Canlyniad 2017/18 | Targed 2017/18 | Perfformiad 2016/17 | O'i gymharu â 2016/17 | R – Rhifiadur E – Enwadur | | Sylwadau (Esboniad a Chamau Gweithredu) |
|----------------------------|----------------------|-------------------|------------------------|-----------------------------|------------------------------|---------|--|
| | | | | | 2017/18 | 2016/17 | |

Blaenoriaeth 1: Diogelu Pobl Ddiamddiffyn

Trosolwg Pennaeth Arweiniol y Gwasanaeth

Mae'r cyngor wedi gosod targedau heriol, a hynny'n briodol, mewn perthynas â pherfformiad sy'n gysylltiedig ag arfer ei gyfrifoldebau diogelu corfforaethol. Er gwaethaf y ffaith fod nifer o'r targedau heriol hyn wedi'u colli o drwch blewyn, mae'r cyngor yn parhau i arfer a chyflawni ei gyfrifoldebau diogelu'n gadarn.

Mae arwyddion hynod galonogol i ddangos bod ein model o ofal cymdeithasol i oedolion mwy ataliol ac sy'n canolbwyntio ar ganlyniadau yn dechrau cael effaith, gyda pherfformiad gwell o ran asesiadau i ofalwyr, adolygiadau blynyddol, cydlynu ardal leol, ailalluogi effeithiol a'r gyfradd gyffredinol o oedolion sy'n derbyn gofal a chefnogaeth ffurfiol. Erys pwysau sy'n gysylltiedig â nifer o drefniadau diogelu rhag colli rhyddid yn uchel, ond cafwyd gwelliant sylweddol o ran lleihau oedi wrth drosglwyddo gofal o'r ysbyty wrth i'r flwyddyn fynd yn ei blaen.

Mae'r Gwasanaethau Plant yn parhau i brofi pwysau sylweddol sy'n gysylltiedig â lefelau galw uwch na'r disgwyl eleni. Mae hyn wedi effeithio ar berfformiad ar draws amrediad o ddangosyddion. Er hynny, gwneir cynnydd wrth leihau nifer cyffredinol y plant sy'n destun gofal a chefnogaeth tua diwedd y flwyddyn, er bod nifer y plant sy'n destun cynllun amddiffyn plant yn parhau'n uchel.

Yr hyn sy'n peri'r pryder mwyaf yw'r cynnydd uchel yn nifer y plant sy'n derbyn gofal sy'n adlewyrchu tuedd genedlaethol eleni. Erys cyfradd gyffredinol PDG yn sylweddol is nag awdurdodau lleol cymaradwy Cymru, ond rhaid i ni ailddyblu'n hymdrechion gyda gwasanaethau cymorth cynnar a'r Gwasanaethau Plant statudol i sicrhau y cefnogir teuluoedd yn effeithiol gyda chymorth i deuluoedd mewn ffordd amserol a chymesur.

Mae'r gwaith i gyflwyno hyfforddiant diogelu i'r holl staff ac Aelodau Etholedig yn parhau ac er gwaethaf rhai bylchau, rhaid canmol i ba raddau y mae holl weithlu'r cyngor yn deall hyn ac yn amlwg yn cyfrannu at y syniad bod 'diogelu'n fusnes i bawb'.

| | | | | | | |
|--|---------------|-----|--------|----------------------|--|---|
| AS8 ↑ Canran yr atgyfeiriadau amddiffyn oedolion i'r Gwasanaethau i Oedolion lle gwnaed penderfyniadau o fewn 24 awr | AMBR | 65% | 65.27% | COCH ↓ | Nifer yr ymholiadau amddiffyn oedolion a gwblhawyd yn y chwarter a gwblhawyd o fewn 24 awr | Cynyddodd nifer yr ymholiadau yn 2017/18 o'i gymharu â 2016/17, gydag ymholiadau i dimau dros 26% yn uwch na'r cyfartaledd ym mis Ionawr 2018. Mae hyn wedi golygu ei bod hi wedi bod yn fwy anodd gwneud penderfyniadau ynghylch trothwyon o fewn 24 awr. Byddwn yn parhau i fonitro hyn a bydd ein newidiadau arfaethedig i'r broses ddiogelu hefyd yn lleihau nifer yr atgyfeiriadau y mae angen iddynt fynd drwy'r broses ffurfiol. |
| | 63.70% | | | | 874 | 827 |

| DP a Chyfeiriad Dymunol | Canlyniad 2017/18 | Targed 2017/18 | Perfformiad 2016/17 | O'i gymharu â 2016/17 | R – Rhifiadur E – Enwadur | | Sylwadau (Esboniad a Chamau Gweithredu) |
|---|-----------------------------|-------------------|------------------------|--------------------------|---|---|--|
| | | | | | 2017/18 | 2016/17 | |
| Mesur 18 ↑ Canran yr ymholiadau amddiffyn oedolion a gwblhawyd o fewn 7 niwrnod | GWYRDD 91.91% | 90% | 89.66% | GWYRDD ↗ | Nifer yr ymholiadau amddiffyn oedolion a gwblhawyd yn y flwyddyn a gwblhawyd o fewn 7 niwrnod gwaith 1,261 1,136 Cyfanswm nifer yr ymholiadau amddiffyn oedolion a gwblhawyd yn ystod y flwyddyn. 1,372 1,267 | | |
| AS9 ↑ Canran yr asesiadau Diogelu Rhag Colli Rhyddid a gwblhawyd mewn 21 diwrnod neu lai | AMBR 59.6% | 60% | 63.1% | COCH ↘ | Canran yr asesiadau Diogelu Rhag Colli Rhyddid a gwblhawyd mewn 21 diwrnod neu lai yn dilyn cais. 1,051 963 Nifer yr asesiadau Diogelu Rhag Colli Rhyddid a gwblhawyd yn ystod y cyfnod. 1,762 1,527 | Roedd y galw cyffredinol ar reoli gofal yn uwch yn ystod C4 na C3, gydag ymholiadau i dimau dros 26% yn uwch na'r cyfartaledd ym mis Ionawr 2018. Mae hyn wedi golygu ei bod wedi bod yn anos cwblhau asesiadau o fewn yr amserlen. Byddwn yn parhau i fonitro hyn ac mae ein tîm Trefniadau Diogelu Rhag Colli Rhyddid bellach ar waith a dylai hyn gael effaith ar berfformiad. | |
| AS10 ↑ Canran yr adolygiadau blynyddol o gynlluniau gofal a chefnogaeth a gwblhawyd yn y Gwasanaethau i Oedolion | GWYRDD 68.43% | 65% | 64.8% | GWYRDD ↗ | Nifer yr adolygiadau cynlluniau gofal a chefnogaeth a gynhaliwyd yn y flwyddyn ddiwethaf gan y Gwasanaethau i Oedolion 4,040 4,035 Nifer y bobl y dylai'r Gwasanaethau i Oedolion fod wedi adolygu eu cynlluniau gofal a chefnogaeth 5,904 6,227 | | |
| AS11 ↓ Cyfradd yr oedolion 65+oed sy'n derbyn gofal a chefnogaeth i ddiwallu eu hanghenion lles fesul 1,000 o'r boblogaeth | GWYRDD 111.25 | 108><113 | 112.05 | GWYRDD ↗ | Nifer y bobl 65 oed ac yn hŷn a gefnogwyd yn y gymuned neu a oedd mewn gofal nyrsio preswyl yn ystod y flwyddyn 5,253 5,291 Cyfanswm y boblogaeth 65+ oed 47,220 47,220 | | |
| AS12 ↓ Cyfradd yr oedolion 18-64 oed sy'n derbyn gofal a chefnogaeth i ddiwallu eu hanghenion lles fesul 1,000 o'r boblogaeth | COCH 12.99 | 9><11 | 14.60 | GWYRDD ↗ | Nifer y bobl 18-64 oed a gefnogwyd yn y gymuned neu a oedd mewn gofal nyrsio preswyl yn ystod y flwyddyn. 1,948 2,190 Cyfanswm y boblogaeth 18-64 oed 149,958 149,958 | Nid oedd perfformiad wedi cyrraedd y targed oherwydd bod gwasanaethau dydd yn cael eu cofnodi'n well ar draws y Gwasanaethau i Oedolion, gan ddangos bod mwy o bobl yn derbyn gwasanaeth nag yr oeddem wedi'i ddeall yn flaenorol. O gofio'r wybodaeth newydd hon, nid oedd y targed gwreiddiol yn realistig a bydd angen ei addasu yn 2018/19. | |

| DP a Chyfeiriad Dymunol | Canlyniad 2017/18 | Targed 2017/18 | Perfformiad 2016/17 | O'i gymharu â 2016/17 | R – Rhifiadur E – Enwadur | | Sylwadau (Esboniad a Chamau Gweithredu) |
|---|-----------------------------|-------------------|------------------------|--------------------------|---|---|--|
| | | | | | 2017/18 | 2016/17 | |
| AS13 ↑ Nifer y gofalwyr (18+ oed) a dderbyniodd asesiad gofalwr yn eu rhinwedd eu hunain yn ystod y flwyddyn | GWYRDD 655 | 600 | 539 | GWYRDD ↗ | Nifer y bobl 18+ oed a dderbyniodd asesiad gofalwr. 655 539 E 1 1 | | |
| AS14 ↑ Canran y bobl sydd wedi cwblhau eu cyfnod ailalluogi a oedd yn derbyn llai o ofal neu ddim gofal 6 mis ar ôl diwedd y cyfnod ailalluogi | GWYRDD 82.57% | 75% | 71.50% | GWYRDD ↗ | Nifer y bobl sydd wedi cwblhau cyfnod ailalluogi a oedd yn derbyn llai o ofal neu ddim gofal 6 mis ar ôl diwedd y cyfnod ailalluogi. 526 434 Nifer y bobl sydd wedi cwblhau cyfnod ailalluogi. 637 607 | | |
| Mesur 19 ↓ Cyfradd gohirio trosglwyddo gofal am resymau gofal cymdeithasol fesul 1,000 o'r boblogaeth 75+ oed | COCH 5.86 | 4 | 5.81 | COCH ↘ | Cyfanswm preswylwyr yr awdurdod lleol yr oedd oedi wrth drosglwyddo eu gofal yn ystod y flwyddyn am resymau gofal cymdeithasol 127 126 Cyfanswm y boblogaeth 75+ oed 21,672 21,672 | Mae perfformiad wedi gwella yn Chwarter 4, gyda ffigyrau Oedi wrth Drosglwyddo Gofal yn lleihau fis ar ôl mis tan fis Mawrth. Fodd bynnag, mae nifer yr oediadau wrth drosglwyddo gofal a gyrhaeddodd uchafbwynt ym mis Awst y llynedd wedi'i gwneud hi'n fwy anodd cyrraedd y targed amcanol ar gyfer dechrau'r flwyddyn. | |
| AS15 ↑ Canran yr holl ddangosyddion statudol ar gyfer y Gwasanaethau i Oedolion sydd wedi cynnal neu wella'u perfformiad ers y flwyddyn flaenorol | COCH 78% | 85% | - | DP newydd | Nifer y dangosyddion perfformiad statudol y mae eu perfformiad yn gwella. 7 DD/B Nifer y dangosyddion perfformiad statudol 9 DD/B | Llwyddom i gyrraedd y targed ar gyfer 7 o'r 9 dangosydd statudol (gan gynnwys MAC). O ran y rhai a gollwyd, roedd hyn oherwydd y lefel uchel o oedi wrth drosglwyddo gofal ym mis Awst y llynedd yn ogystal â chynnydd yn nifer y bobl yr oedd ganddynt becyn gofal yn flaenorol cyn dod yn rhan o'n gwasanaeth ailalluogi. | |
| SUSC5 ↑ Nifer y ceisiadau newydd ar gyfer Cydlynu Ardaloedd Lleol | GWYRDD 259 | 240 | 229 | GWYRDD ↗ | Nifer y cyflwyniadau ar gyfer unigolion a gofnodwyd yng nghronfa ddata Cydlynu Ardaloedd Lleol. 259 229 E 1 1 | | |

| DP a Chyfeiriad Dymunol | Canlyniad 2017/18 | Targed 2017/18 | Perfformiad 2016/17 | O'i gymharu â 2016/17 | R – Rhifiadur E – Enwadur | | Sylwadau (Esboniad a Chamau Gweithredu) |
|--|----------------------------------|-------------------|------------------------|--------------------------|--|--|--|
| | | | | | 2017/18 | 2016/17 | |
| CIP3 ↑ Nifer y bobl sy'n dal i gymryd rhan mewn gweithgareddau corfforol 12 mis ar ôl cael eu hatgyfeirio gan eu meddyg teulu ac sy'n nodi bod eu hiechyd wedi gwella | COCH 158 | 176 | 176 | COCH ↓ | Nifer y rhai a atgyfeiriwyd sydd wedi cwblhau'r cynllun 16 wythnos ac sydd wedi cyrraedd 12 mis yn ystod y flwyddyn ariannol sy'n nodi eu bod yn actif o hyd. 158 176 E 1 1 | Roedd prinder staff o bron 50% ar ddechrau'r flwyddyn a'r cyfnodau recriwtio a hyfforddiant/gwella sgiliau a oedd yn angenrheidiol yn dilyn hyn yn golygu y cafwyd oedi o ran cyflwyno'r tîm llawn tan fis Medi 2017. Gweithiodd y tîm yn galed i oresgyn y materion hyn a chyflawni'r canlyniadau diwedd blwyddyn yr adroddwyd amdanynt. | |
| CFS14 ↑ Canran y penderfyniadau a wnaed o ran atgyfeirio am ofal a chefnogaeth a dderbyniwyd gan Wasanaethau Plant a Theuluoedd a gymerir o fewn 24 awr o dderbyn yr atgyfeiriad | AMBR 99.94% | 100% | 100% | COCH ↓ | Nifer y penderfyniadau ynghylch atgyfeirio am ofal a chefnogaeth a dderbyniwyd gan Wasanaethau Plant a Theuluoedd a gymerir o fewn 24 awr o dderbyn yr atgyfeiriad 1,755 1,776 Nifer yr atgyfeiriadau am ofal a chefnogaeth a dderbyniwyd gan Wasanaethau Plant a Theuluoedd yn ystod y cyfnod. 1,756 1,776 | Ni wnaed un penderfyniad ar amser. Rydym yn deall y rhesymau sydd wrth wraidd hyn ac wedi rhoi mesurau ar waith i'w atal rhag digwydd eto. | |
| CFS16 ↑ Canran y cyfarfodydd grŵp craidd cychwynnol a gynhaliwyd o fewn 10 niwrnod gwaith o'r gynhadledd amddiffyn plant cychwynnol. | COCH 88.89% | 95% | 90.13% | COCH ↓ | Nifer y cyfarfodydd craidd cychwynnol a gynhaliwyd o fewn 10 niwrnod gwaith o'r gynhadledd amddiffyn plant 392 347 Nifer y cynadleddau amddiffyn plant cychwynnol a gynhaliwyd yn ystod y cyfnod pan cofrestru oedd y canlyniad. 441 385 | Er bod perfformiad wedi gwella yn Chwarter 4, roedd cynnydd ym maint y gwaith yn 2017/18 wedi effeithio ar berfformiad a gwelliant diwedd blwyddyn o'i gymharu â'r llynedd. | |
| CFS18 ↓ Nifer y plant sy'n derbyn gofal (PDG) fesul 10,000 o'r boblogaeth 0-17 oed yn Abertawe. | COCH 111.00 | 90><102 | 102.28 | COCH ↓ | Nifer y plant sy'n derbyn gofal ar ddiwedd cyfnod 522 481 Cyfanswm y boblogaeth 0-17 oed 47,026 47,026 | Mae niferoedd y plant sy'n derbyn gofal wedi codi ledled Cymru yn 2017/18. Gwnaed gwaith sylweddol i ddeall pam y mae mwy o blant wedi dod i'r system ofal eleni. Y themâu sylfaenol a gafwyd yn Abertawe oedd nifer o grwpiau mawr o frodyr a chwiorydd yn gorfod derbyn gofal yn Ch4 a chynnydd sydyn yn nifer y babanod sy'n cael eu derbyn pan gânt eu geni. Y ffocws wrth symud ymlaen fydd ar blant sydd ar ymyl gofal ac aildrefnu proses y Panel ar gyfer derbyn a chynllunio i sicrhau sefydlogrwydd ac er mwyn rhoi cymorth amserol i deuluoedd. | |

| DP a Chyfeiriad Dymunol | Canlyniad 2017/18 | Targed 2017/18 | Perfformiad 2016/17 | O'i gymharu â 2016/17 | R – Rhifiadur E – Enwadur | | Sylwadau (Esboniad a Chamau Gweithredu) | |
|---|------------------------------------|-------------------|------------------------|--------------------------|--|---------|--|--|
| | | | | | 2017/18 | 2016/17 | | |
| CFS19 ↓ Nifer y plant ar Gofrestr Amddiffyn Plant yr Awdurdod Lleol (CAP) fesul 10,000 o'r boblogaeth 0-17 oed yn Abertawe. | AMBR 54.01 | 45><52 | 53.59 | COCH ↓ | Nifer y plant ar y CAP ar ddiwedd y cyfnod | 254 | 252 | Er y rhagorwyd o drwch blewyn ar y targed amrediad ac yr effeithiwyd ar berfformiad o'i gymharu â'r llynedd, cafwyd 2 yn fwy o blant ar y Gofrestr Amddiffyn Plant o'i gymharu â'r llynedd. |
| | | | | | Cyfanswm y boblogaeth 0-17 oed | 47,026 | 47,026 | |
| CFS20 ↓ Nifer y plant y mae angen gofal a chefnogaeth arnynt (CINCS) fesul 10,000 o'r boblogaeth 0-17 oed yn Abertawe. | GWYRDD 192.02 | 190><205 | 211.59 | GWYRDD ↗ | Nifer y plant y mae angen gofal a chefnogaeth arnynt ar ddiwedd cyfnod | 903 | 995 | Mae nifer y plant y mae angen gofal a chefnogaeth arnynt yn parhau i leihau tuag at y targed. |
| | | | | | Cyfanswm y boblogaeth 0-17 oed | 47,026 | 47,026 | |
| CFS21 ↑ Canran yr holl ddangosyddion statudol ar gyfer y Gwasanaethau Plant a Theuluoedd sydd wedi cynnal neu wella'u perfformiad ers y flwyddyn flaenorol. | COCH 40.00% | 80% | - | DP newydd | Faint o fesurau perfformiad statudol y Gwasanaethau Plant a Theuluoedd sydd wedi cynnal perfformiad neu wella perfformiad yn ystod y cyfnod cyfrifo. | 2 | N/A | Bydd y canlyniad hwn yn newid wrth i ni ychwanegu mwy o ddangosyddion. Yn anffodus ar adeg cwblhau, nid oedd yr holl ddangosyddion ar gael i'w cynnwys. Byddwn yn rhoi'r diweddaraf cyn gynted ag y bydd y rhain ar gael. |
| | | | | | Nifer y dangosyddion yn y gyfres gyfrifo. | 5 | DD/B | |
| Mesur 24 ↑ Canran yr asesiadau a gwblhawyd ar gyfer plant o fewn amserleni statudol | COCH 72.38% | 90% | 82.39% | COCH ↓ | Nifer yr asesiadau ar gyfer plant a gwblhawyd yn ystod y cyfnod cyfrifo a gwblhawyd yn ystod 42 diwrnod gwaith o'r adeg atgyfeirio. | 941 | 1,123 | Mae newidiadau yn sgîl Deddf GCLI (Cymru) wedi ychwanegu at y pwysau a wynebwr gan y gwasanaeth. Yn ogystal â hyn, rydym wedi ymgymryd â nifer o ddatblygiadau gwasanaeth dros y 12 mis diwethaf gan gynnwys ailddylunio Cynllunio Gofal â Chymorth. Bydd datblygu hwb perfformiad fel rhan o'r ailddylunio'n gwella perfformiad yn y maes hwn yn y dyfodol. |
| | | | | | Nifer yr asesiadau a gwblhawyd ar gyfer plant yn ystod y cyfnod cyfrifo. | 1,300 | 1,363 | |

| DP a Chyfeiriad Dymunol | Canlyniad 2017/18 | Targed 2017/18 | Perfformiad 2016/17 | O'i gymharu â 2016/17 | R – Rhifiadur E – Enwadur | | Sylwadau (Esboniad a Chamau Gweithredu) |
|--|---------------------------------|-------------------|------------------------|-------------------------------|---|--|--|
| | | | | | 2017/18 | 2016/17 | |
| Mesur 28 ↔ Hyd amser y plant a oedd ar y Gofrestr Amddiffyn Plant yn ystod y flwyddyn ar gyfartaledd | Dim COG 208.5 | 100><300 | 231 | LLEIHAU | Swm hyd yr amser (mewn diwrnodau) y mae pob plentyn wedi bod ar y Gofrestr Amddiffyn Plant os oeddent wedi'u tynnu oddi ar y Gofrestr Amddiffyn Plant yn ystod y cyfnod. 92,150 82,138 | | |
| | | | | | Nifer y plant a dynnwyd oddi ar y Gofrestr Amddiffyn Plant yn y cyfnod 442 356 | | |
| SAFE8b ↑ Canran yr aelodau etholedig sydd wedi cwblhau hyfforddiant diogelu | COCH 81.9% | 100% | 77.8% | GWYRDD ↗ | Nifer yr Aelodau Etholedig sydd wedi derbyn hyfforddiant ar ddiogelu pobl ddi-amddiffyn. 59 56 Nifer yr Aelodau Etholedig. 72 72 | Ers yr etholiadau lleol ym mis Mai 2017, cyflwynwyd rhaglen o hyfforddiant, ynghyd ag e-ddysgu, i Aelodau Etholedig. Bydd y rhaglen yn parhau i 2018/19 i sicrhau bod yr holl gynghorwyr wedi'u hyfforddi. | |
| SAFE27 ↑ Nifer y staff sydd wedi cwblhau'r hyfforddiant diogelu priodol o fewn y flwyddyn ariannol | COCH 737 | 1000 | - | DP newydd | Nifer yr aelodau etholedig sydd wedi derbyn hyfforddiant diogelu pobl ddi-amddiffyn 737 DD/B E 1 DD/B | Gyda'r prosiect, hyfforddwyd 737 o staff yn erbyn targed o 1,000 ar gyfer 2017/18. Mae'r prosiect yn parhau i ysgogi cyfranogwyr drwy nodi hyrwyddwyr a hyfforddwyd i gyflwyno sesiynau wyneb yn wyneb a chefnogaeth yn 2018/19. | |

| DP a Chyfeiriad Dymunol | Canlyniad 2017/18 | Targed 2017/18 | Perfformiad 2016/17 | O'i gymharu â 2016/17 | R – Rhifiadur E – Enwadur | | Sylwadau (Esboniad a Chamau Gweithredu) |
|-------------------------|----------------------|-------------------|------------------------|--------------------------|------------------------------|---------|--|
| | | | | | 2017/18 | 2016/17 | |

Blaenoriaeth 2: Addysg a Sgiliau

Trosolwg Pennaeth Arweiniol y Gwasanaeth

Mae canlyniadau'r dangosyddion perfformiad yn dangos darlun sy'n gwella'n gyffredinol, gyda gwelliannau ar ganlyniadau'r flwyddyn flaenorol ar gyfer y canlyniadau disgwylidiedig yn y Cyfnod Sylfaen, Cyfnod Allweddol 2 a Chyfnod Allweddol 3. Er gwaethaf cynnydd mewn canrannau ers y flwyddyn flaenorol, collwyd rhai targedau ac mae gwaith yn parhau i gefnogi ysgolion gydag asesiadau athrawon cywir a sicrhau bod disgyblion o fewn y lefel perfformiad sy'n ofynnol. Mae anghyfartalwch rhwng targedau ac allbynnau yn nangosyddion Cyfnod Allweddol 4. Roedd yn anodd rhagfynegi targedau oherwydd y newidiadau sylweddol i gymwysterau a cholli sgiliau allweddol sy'n bwysig ar gyfer y dangosyddion hyn. Fodd bynnag, roedd perfformiad Abertawe'n uwch na'r lefel meincnodi ddisgwylidiedig ac ni ddylid cymharu canlyniadau â blynyddoedd blaenorol oherwydd dirywiodd perfformiad ledled Cymru.

Mae'r gyfradd wella wedi arafu ar draws y profion cenedlaethol. Mae Llywodraeth Cymru wedi dweud yn glir y dylid defnyddio'r profion hyn mewn modd diagnostig yn hytrach na fel mesur atebolrwydd, ac mae ysgolion bellach yn derbyn hyn.

Mae Partneriaeth Sgiliau Abertawe'n cael ei lansio yn ystod tymor yr haf 2018 a bydd yn cynnwys aelodaeth o bob sector addysg yn yr awdurdod. Nod y bartneriaeth hon yw gweithio tuag at nifer o gamau i gyflawni'r amcanion lles yn y cynllun corfforaethol gan gynnwys sicrhau bod y sgiliau a'r cymwysterau y mae plant a phobl ifanc yn eu hennill yn bodloni dyheadau tymor hir y ddinas, gan gynnwys y rhai a fydd yn deillio o Fargen Ddinesig Bae Abertawe.



Caiff presenoldeb ei fonitro'n agos o hyd oherwydd ei bod hi'n bwysig bod plant a phobl ifanc yn mynd i'r ysgol yn rheolaidd i ennill y sgiliau a'r cymwysterau y mae eu hangen arnynt. Cyflawnwyd y canlyniadau uchaf erioed ar gyfer Abertawe yn ystod blwyddyn academaidd 2016-2017, fodd bynnag, ni wireddwyd y targedau heriol. Bydd angen her bellach i sicrhau lefelau presenoldeb uchel ar draws ysgolion.


Ni newidiodd lefel y plant a oedd yn dod yn NEET o'r flwyddyn flaenorol. Mae'r prosiect Cynnydd yn parhau i gefnogi plant sydd mewn perygl o fod yn NEET, gan ddarparu ymyriadau pwrpasol i ddisgyblion unigol yng Nghyfnodau Allweddol 3 a 4 i'w hatal rhag colli diddordeb mewn dysgu.

| | | | | | | |
|---|---------------------------|-------|--------|------------------------|---|-----------|
| BBMA4 ↑ Prentisiaethau – nifer y prentisiaethau neu hyfforddeion a ddechreuodd yn y cyngor yn 2017/18 | GWYRDD 34 | 25 | - | DP newydd | Nifer y bobl a ddechreuodd weithio gyda DASA fel prentisiaethau neu hyfforddeion yn ystod y cyfnod. | |
| | | | | | 34 | DD/B |
| EDU016a ↑ Canran presenoldeb disgyblion mewn ysgolion cynradd | AMBR 95.05% | 95.2% | 94.88% | GWYRDD ↗ | Cyfanswm y sesiynau a gollwyd gan bob disgybl mewn ysgolion cynradd | |
| | | | | | 5,833,217 | 5,696,420 |
| | | | | | Nifer y sesiynau posibl ar gyfer pob disgybl ysgol gynradd | |
| | | | | | 6,137,044 | 6,003,628 |
| | | | | | Data'n ymwneud â Blwyddyn Academaidd 2016/17 Collwyd y targed uwch, fodd bynnag, roedd yn yr 8fed safle yn 2017 yng Nghymru a'r uchaf erioed ar gyfer Abertawe. Abertawe sydd wedi gwella orau yng Nghymru dros 5 mlynedd. Mae ffigurau presenoldeb rhai ysgolion wedi effeithio ar berfformiad. O ganlyniad, bydd angen mwy o her i sicrhau lefelau presenoldeb uwch. Nodyn Gweinyddol - dangosir data LIC | |

| DP a Chyfeiriad Dymunol | Canlyniad 2017/18 | Targed 2017/18 | Perfformiad 2016/17 | O'i gymharu â 2016/17 | R – Rhifiadur E – Enwadur | | Sylwadau (Esboniad a Chamau Gweithredu) |
|---|-----------------------------------|-------------------|------------------------|--------------------------|--|------------------|--|
| | | | | | 2017/18 | 2016/17 | |
| EDU016b ↑ Canran presenoldeb disgyblion mewn ysgolion uwchradd | AMBR 94.34% | 94.5% | 94.33% | GWYRDD | Cyfanswm nifer y sesiynau na gollwyd gan bob disgybl mewn ysgolion uwchradd 3,532,553 | 3,582,306 | Data'n ymwneud â Blwyddyn Academaidd 2016/17 Collwyd y targed uwch, fodd bynnag, roedd yn y 7fed safle yn 2017 ac mae'n dal yn y safle hwn, yr uchaf erioed i Abertawe. O ran y gwelliant gorau a gafwyd yng Nghymru dros 5 mlynedd, mae Abertawe yn y trydydd safle. Er ei fod yn agos at y targed, gallai perfformiad mewn rhai ysgolion fod yn wan a chaiff hyn ei archwilio a'i herio ymhellach. Nodyn Gweinyddol - dangosir data LIC |
| EDCP28 ↑ Cyfnod Sylfaen (7 oed): Canran y disgyblion sy'n cyflawni o leiaf Ddeilliant 5 (y lefel ddisgwyliedig) mewn Aseidiadau Athrawon o sgiliau Iaith, Llythrennedd a Chyfathrebu mewn SAESNEG | AMBR 85.4% | 88.0% | 85.6% | COCH | Yn ystod y Cyfnod Sylfaen (7 oed), nifer y disgyblion sy'n cyflawni o leiaf Ddeilliant 5 (y lefel ddisgwyliedig) mewn Aseidiadau Athrawon o sgiliau Iaith, Llythrennedd a Chyfathrebu mewn Saesneg 1,919 | 1,900 | Yn ystod y 3 blynedd diwethaf, cafwyd pwyslais ar aseidiadau athrawon cywir, sy'n cael ei adlewyrchu yn y canlyniadau. |
| EDCP29 ↑ Cyfnod Sylfaen (7 oed): Canran y disgyblion sy'n cyflawni o leiaf Ddeilliant 5 (y lefel ddisgwyliedig) mewn Aseidiadau Athrawon o sgiliau Iaith, Llythrennedd a Chyfathrebu mewn Cymraeg | GWYRDD 93.8% | 92.5% | 92.0% | GWYRDD | Yn ystod y Cyfnod Sylfaen (7 oed), nifer y disgyblion sy'n cyflawni o leiaf Ddeilliant 5 (y lefel ddisgwyliedig) mewn Aseidiadau Athrawon o sgiliau Iaith, Llythrennedd a Chyfathrebu mewn Cymraeg yn Abertawe 393 | 369 | |
| EDCP30 ↑ Ar ddiwedd Cyfnod Allweddol 2 (11 oed): Canran y disgyblion sy'n cyflawni o leiaf Lefel 4 (y lefel ddisgwyliedig) mewn Aseidiadau Athrawon o SAESNEG | AMBR 91.5% | 92.0% | 90.0% | GWYRDD | Ar ddiwedd Cyfnod Allweddol 2 (11 oed): Nifer y disgyblion sy'n cyflawni o leiaf Lefel 4 (y lefel ddisgwyliedig) mewn Aseidiadau Athrawon o SAESNEG 2,337 | 2,247 | Cynnydd o 2% o'i gymharu â'r flwyddyn flaenorol ac yn parhau'n duedd gynyddol. 17eg Safle. Er bod perfformiad wedi gwella, cafwyd mwy o bwyslais ar aseidiadau athrawon mwy cywir. O ganlyniad, mae athrawon wedi cael cefnogaeth i sicrhau bod disgyblion o fewn y lefel perfformiad sy'n ofynnol |
| | | | | | Yr holl ddisgyblion yn y garfan ar ddiwedd Cyfnod Allweddol 2 (11 oed) a aseswyd mewn Saesneg yn Abertawe. 2,247 | 2,220 | |
| | | | | | Yr holl ddisgyblion yng ngharfan Blwyddyn 2 ar ddiwedd y Cyfnod Sylfaen (7 oed), a aseswyd mewn Cymraeg yn Abertawe 419 | 401 | |
| | | | | | Yr holl ddisgyblion yn y garfan ar ddiwedd Cyfnod Allweddol 2 (11 oed) a aseswyd mewn Saesneg 2,555 | 2,498 | |

| DP a Chyfeiriad Dymunol | Canlyniad 2017/18 | Targed 2017/18 | Perfformiad 2016/17 | O'i gymharu â 2016/17 | R – Rhifiadur E – Enwadur | | Sylwadau (Esboniad a Chamau Gweithredu) |
|--|-----------------------------------|-------------------|------------------------|-------------------------------|---|--|--|
| | | | | | 2017/18 | 2016/17 | |
| EDCP31 ↑ Ar ddiwedd Cyfnod Allweddol 2 (11 oed): Canran y disgyblion sy'n cyflawni o leiaf Lefel 4 (y lefel ddisgwyliedig) mewn Aseidiadau Athrawon o GYMRAEG iaith gyntaf | GWYRDD 95.3% | 93.5% | 93.2% | GWYRDD ↗ | Ar ddiwedd Cyfnod Allweddol 2 (11 oed): Canran y disgyblion sy'n cyflawni o leiaf Lefel 4 (y lefel ddisgwyliedig) mewn Aseidiadau Athrawon o GYMRAEG iaith gyntaf 328 289 | Yr holl ddisgyblion yn y garfan ar ddiwedd Cyfnod Allweddol 2 (11 oed) a aseswyd yn Gymraeg iaith gyntaf 344 310 | |
| EDCP32 ↑ Prawf Darllen Cenedlaethol ar gyfer Blynyddoedd 2 - 9 (7-14 oed) ar y cyd: disgyblion sy'n cyflawni sgôr safonedig o 85 neu fwy mewn Darllen SAESNEG | AMBR 85.7% | 86.4% | 86.3% | COCH ↘ | SAESNEG - Prawf Darllen Cenedlaethol ar gyfer Blynyddoedd 2-9 (7-14 oed) ar y cyd: disgyblion sy'n cyflawni sgôr safonedig o 85 neu fwy 17,169 16,985 | Yr holl ddisgyblion ym Mlynyddoedd 2-9 (7-14 oed) a safodd y Prawf Darllen Cenedlaethol yn Saesneg yn Abertawe 20,023 19,678 | Yn y 4ydd safle yn 2017. Mae Llywodraeth Cymru wedi dweud yn glir y dylid defnyddio'r profion hyn mewn modd diagnostig yn hytrach na fel mesur atebolrwydd, ac mae ysgolion bellach yn derbyn hyn. |
| EDCP33 ↑ Prawf Darllen Cenedlaethol ar gyfer Blynyddoedd 2 - 9 (7-14 oed) ar y cyd: disgyblion sy'n cyflawni sgôr o 85 neu fwy mewn Darllen CYMRAEG | GWYRDD 86.8% | 86.0% | 85.9% | GWYRDD ↗ | CYMRAEG - Prawf Darllen Cenedlaethol ar gyfer Blynyddoedd 2 - 9 (7-14 oed) ar y cyd: disgyblion sy'n cyflawni sgôr safonedig o 85 neu fwy 2,379 2,242 | Yr holl ddisgyblion ym Mlynyddoedd 2-9 (7-14 oed) a safodd y Prawf Darllen Cenedlaethol yn Gymraeg yn Abertawe 2,740 2,610 | |
| EDCP34 ↑ Prawf Rhifedd Cenedlaethol - Gweithdrefnol ar gyfer Blynyddoedd 2 - 9 (7-14 oed) ar y cyd: disgyblion sy'n cyflawni sgôr safonedig o 85 neu fwy | AMBR 86.6% | 87.4% | 87.3% | COCH ↘ | Prawf Rhifedd - Gweithdrefnol ar gyfer Blynyddoedd 2 - 9 (7-14 oed) ar y cyd: disgyblion sy'n cyflawni sgôr safonedig o 85 neu fwy 17,840 17,678 | Yr holl ddisgyblion ym Mlynyddoedd 2-9 (7-14 oed) a safodd y Prawf Rhifedd Cenedlaethol - Gweithdrefnol - yn Abertawe 20,598 20,259 | Yn y 5ed safle yn 2017. Mae Llywodraeth Cymru wedi dweud yn glir y dylid defnyddio'r profion hyn mewn modd diagnostig yn hytrach na fel mesur atebolrwydd, ac mae ysgolion bellach yn derbyn hyn. |

| DP a Chyfeiriad Dymunol | Canlyniad 2017/18 | Targed 2017/18 | Perfformiad 2016/17 | O'i gymharu â 2016/17 | R – Rhifiadur E – Enwadur | | Sylwadau (Esboniad a Chamau Gweithredu) |
|--|-------------------------------------|-------------------|------------------------|--|--|---|--|
| | | | | | 2017/18 | 2016/17 | |
| EDCP35 ↑ Prawf Rhifedd Cenedlaethol – Rhesymu ar gyfer Blynyddoedd 2 – 9 (7-14 oed) ar y cyd: disgyblion sy'n cyflawni sgôr safonedig o 85 neu fwy | AMBR 87.1% | 88.1% | 88.0% | COCH  | Prawf Rhifedd – Rhesymu ar gyfer Blynyddoedd 2 – 9 (7-14 oed) ar y cyd: disgyblion sy'n cyflawni sgôr safonedig o 85 neu fwy 17,946 17,824 | Yn y 7fed safle yn 2017. Mae Llywodraeth Cymru wedi dweud yn glir y dylid defnyddio'r profion hyn mewn modd diagnostig yn hytrach na fel mesur atebolrwydd, ac mae ysgolion bellach yn derbyn hyn. | |
| | | | | | Yr holl ddisgyblion ym Mlynnyddoedd 2-9 (7-14 oed) a aseswyd ym Mhrawf Rhifedd Cenedlaethol – Rhesymu – yn Abertawe 20,598 20,257 | | |
| EDU017 ↑ Canran y disgyblion mewn ysgolion a gynhelir gan yr awdurdod a gyflawnodd 5 TGAU neu fwy gyda graddau A*- C neu gymhwyster galwedigaethol cyfatebol yn ystod yr haf blaenorol | COCH 57.81% | 64.5% | 65.86% | COCH  | Nifer y disgyblion mewn ysgolion a gynhelir gan yr awdurdod yn yr haf blaenorol sy'n ennill 5 TGAU neu fwy, graddau A*-C neu gyfwerth galwedigaethol, gan gynnwys Cymraeg neu Saesneg (iaith gyntaf) a mathemateg 1,391 1,605 | Ni ellir cymharu canlyniadau â blynyddoedd blaenorol oherwydd newidiadau i'r cwricwlwm a mesurau perfformiad. 7fed safle yn 2017. Roedd y dirywiad sydyn mewn perfformiad yn is na'r dirywiad cenedlaethol a welwyd yn 2017 pan gyflwynwyd cymwysterau TGAU newydd. | |
| | | | | | Pob disgybl a addysgir ym mlwyddyn 11 mewn ysgolion a gynhelir gan yr awdurdod a gofnodwyd ar ffurflen PLASC Ionawr ar gyfer y garfan honno. 2,406 2,437 | <i>Nodyn gweinyddol: Data 2016/17 diwygiedig drwy LIC</i> | |
| EDCP36 ↑ Canran y myfyrwyr ym Mlwyddyn 11 sy'n Derbyn Addysg Heblaw yn yr Ysgol (EOTAS) sy'n cyrraedd trothwy lefel 1 ar ddiwedd Cyfnod Allweddol 4. | Dim COG 26.53% | N/A | - | DP newydd | Nifer y myfyrwyr EOTAS ym Mlwyddyn 11 sy'n cyflawn trothwy Lefel 1 ar ddiwedd Blwyddyn 11. 13 DD/B | DP newydd wedi'i gyflwyno ar gyfer 2017/18 a'r tu hwnt. Gwaelodlin yn cael ei lunio ar gyfer data, a thargedau'n cael eu pennu ar gyfer 2018/19. | |
| | | | | | Nifer y myfyrwyr EOTAS ym Mlwyddyn 11. 49 DD/B | | |
| EDCP37 ↑ Canran y myfyrwyr ym Mlwyddyn 11 sy'n cyflawni cymwysterau lefel 2 mewn pynciau Mathemateg a Gwyddoniaeth ar ddiwedd Cyfnod Allweddol 4. | Dim COG 61.26% | N/A | - | DP newydd | Nifer y myfyrwyr Blwyddyn 11 sy'n cyrraedd cymwysterau Lefel 2 mewn pynciau Gwyddoniaeth a Mathemateg ar ddiwedd Blwyddyn 11. 1,474 DD/B | DP newydd wedi'i gyflwyno ar gyfer 2017/18 a'r tu hwnt. Gwaelodlin yn cael ei lunio ar gyfer data, a thargedau'n cael eu pennu ar gyfer 2018/19. | |
| | | | | | Nifer y myfyrwyr Blwyddyn 11. 2,406 DD/B | | |

| DP a Chyfeiriad Dymunol | Canlyniad 2017/18 | Targed 2017/18 | Perfformiad 2016/17 | O'i gymharu â 2016/17 | R – Rhifiadur E – Enwadur | | Sylwadau (Esboniad a Chamau Gweithredu) |
|---|-------------------------------------|-------------------|------------------------|--|--|-------------|---|
| | | | | | 2017/18 | 2016/17 | |
| EDCP38 ↑ Canran y myfyrwyr ym Mlwyddyn 11 sy'n byw mewn ardaloedd y nodir eu bod yn yr 20% o'r holl ardaloedd mwyaf difreintiedig yng Nghymru sy'n cyflawni mesur cynhwysol Lefel 2 ar ddiwedd Blwyddyn 11. | Dim COG 40.74% | N/A | - | DP newydd | Nifer y myfyrwyr ysgol uwchradd sy'n byw mewn ardaloedd y nodir eu bod yn yr 20% mwyaf difreintiedig o'r holl ardaloedd yng Nghymru sy'n cyflawni'r mesur cynhwysol Lefel 2 ar ddiwedd Blwyddyn 11. 286 | DD/B | DP newydd wedi'i gyflwyno ar gyfer 2017/18 a'r tu hwnt. Gwaelodlin yn cael ei lunio ar gyfer data, a thargedau'n cael eu pennu ar gyfer 2018/19. |
| | | | | | Nifer y myfyrwyr sy'n byw mewn ardaloedd a ddoberthir fel yr 20% mwyaf difreintiedig o'r holl ardaloedd yng Nghymru a oedd ar gofrestrau ysgolion uwchradd. 702 | DD/B | |
| EDCP39 ↑ Canran y myfyrwyr ym Mlwyddyn 11 y nodwyd eu bod dan ofal yr awdurdod lleol (PDG) ar unrhyw adeg yn ystod eu cyfnod yn yr ysgol uwchradd sy'n cyflawni mesur cynhwysol Lefel 2 ar ddiwedd Cyfnod Allweddol 4. | Dim COG 17.86% | N/A | - | DP newydd | Nifer y myfyrwyr ysgol uwchradd sydd wedi bod yn PDG ar unrhyw adeg wrth fod yn yr ysgol uwchradd sy'n cyrraedd mesur cynhwysol Lefel 2 ar ddiwedd Blwyddyn 11. 5 | DD/B | DP newydd wedi'i gyflwyno ar gyfer 2017/18 a'r tu hwnt. Gwaelodlin yn cael ei lunio ar gyfer data, a thargedau'n cael eu pennu ar gyfer 2018/19. |
| | | | | | Nifer y myfyrwyr ysgol uwchradd sydd wedi bod yn PDG ar unrhyw adeg wrth fod yn yr ysgol uwchradd a oedd ar gofrestrau ysgolion uwchradd. 28 | DD/B | |
| EDFM2 ↑ Canran y disgyblion sy'n derbyn prydau ysgol am ddim mewn ysgolion a gynhelir gan yr awdurdod a gyflawnodd 5 TGAU neu fwy gyda graddau A*-C neu gymhwyster galwedigaethol cyfatebol, gan gynnwys Cymraeg neu Saesneg a mathemateg | COCH 30.79% | 39.0% | 39.14% | COCH  | Canran y disgyblion sy'n derbyn prydau ysgol am ddim mewn ysgolion a gynhelir gan yr awdurdod a gyflawnodd 5 TGAU neu fwy gyda graddau A*-C neu gymhwyster galwedigaethol cyfatebol, gan gynnwys Cymraeg neu Saesneg (iaith gyntaf) a mathemateg 137 | 146 | Ni ellir cymharu canlyniadau â blynyddoedd blaenorol oherwydd gwahaniaethau a achoswyd gan newidiadau i'r cwricwlwm a cholli sgiliau allweddol sy'n cyfrif fel cymwysterau ar wahân. Fodd bynnag, erys problem o ran bwch o 33% rhwng disgyblion PYDd a disgyblion nad ydynt yn derbyn PYDd yn 2017. Roedd yn anodd rhagfynegi'r dirywiad sydyn mewn perfformiad oherwydd cyflwynwyd cymwysterau newydd yng Nghymru yn 2017. Effeithiwyd yn andwyol ar y dangosydd hwn gan y math o TGAU a gyflwynwyd. Byddwn yn parhau i adolygu effaith y newidiadau hyn ac yn monitro perfformiad yn agos. |
| | | | | | Pob disgybl sy'n derbyn prydau ysgol am ddim a addysgir ym mlwyddyn 11 mewn ysgolion a gynhelir gan yr awdurdod a gofnodwyd yn ffurflen PLASC Ionawr ar gyfer y garfan honno. 445 | 373 | |

| DP a Chyfeiriad Dymunol | Canlyniad 2017/18 | Targed 2017/18 | Perfformiad 2016/17 | O'i gymharu â 2016/17 | R – Rhifiadur E – Enwadur | | Sylwadau (Esboniad a Chamau Gweithredu) | | |
|--|-----------------------------------|-------------------|------------------------|--------------------------|--|---------|--|--|--|
| | | | | | 2017/18 | 2016/17 | | | |
| EDCP18d ↑ Pobl ifanc y gwyddys eu bod yn NEET (nid ydynt mewn cyflogaeth, addysg na hyfforddiant) | AMBR 2.1% | 2.1% | - | DP newydd | Disgyblion y gwyddys NAD ydynt mewn addysg, cyflogaeth na hyfforddiant yn 16 oed | 52 | DD/B | Roedd y newid yn nifer y plant sy'n dod yn NEET yn fach iawn o'i gymharu â'r flwyddyn flaenorol. | |
| | | | | | Pob disgybl yng ngharfan blwyddyn 11 | 2,419 | DD/B | | |
| POV07 ↑ Nifer yr wythnosau o hyfforddiant i weithwyr newydd a gyflawnwyd drwy'r cymalau budd cymunedol | GWYRDD 2,371 | 1,500 | - | DP newydd | Nifer yr wythnosau o hyfforddiant a chyflogaeth a gyflawnwyd gan bobl. | 2,371 | DD/B | | |
| | | | | | E | 1 | DD/B | | |

| DP a Chyfeiriad Dymunol | Canlyniad 2017/18 | Targed 2017/18 | Perfformiad 2016/17 | O'i gymharu â 2016/17 | R – Rhifiadur E – Enwadur | | Sylwadau (Esboniad a Chamau Gweithredu) |
|-------------------------|----------------------|-------------------|------------------------|--------------------------|------------------------------|---------|--|
| | | | | | 2017/18 | 2016/17 | |

Blaenoriaeth 3: Yr Economi ac Isadeiledd

Trosolwg Pennaeth Arweiniol y Gwasanaeth

Dengys perfformiad ein bod wedi cyflawni'n targedau yn erbyn y mwyafrif helaeth o ddangosyddion allweddol a'n bod felly'n gwneud cynnydd cadarn wrth gyflwyno'n hamcanion. Yr her yn awr fydd cynnal a gwella hyn yn 2018/19. Yn benodol, cyflwynwyd cryn dipyn o arwynebedd llawr masnachol ychwanegol drwy'r cynlluniau a ariannwyd drwy'r rhaglen Lleoedd Llewyrchus Llawn Addewid gyda phartneriaid y sectorau cyhoeddus a phreifat yng nghanol y ddinas. Mae dros 2,300 o wythnosau hyfforddi a chyflogaeth wedi cael eu creu gan gynllun Y Tu Hwnt i Frics a Morter y cyngor ar gyfer y di-waith a'r anweithgar yn economaidd. Mae canran yr holl geisiadau cynllunio y penderfynwyd arnynt o fewn 8 wythnos yn uwch na'r targed ar ychydig dros 87% felly hefyd ganran y ceisiadau mawr a gymeradwywyd, sef 93%. Yn anffodus, mae nifer yr unedau tai newydd a grëwyd yng nghanol dinas Abertawe (o ganlyniad i'r rhaglen Lleoedd Llewyrchus Llawn yn gwireddu'r cyllid posib) 20% yn is na'r targed oherwydd yr oedi gydag un cynllun, 15-20, Stryd y Castell. Fodd bynnag, ac yn galonogol, mae'r cynllun hwn bellach ar y safle, a phan gaiff ei gwblhau yn gynnar yn 2019, cyflwynir 22 o unedau ychwanegol, gan olygu y caiff ein targed ei gyflawni, er yn hwyr. Mae gohirio dechrau gwaith ar safleoedd prosiectau eiddo hefyd wedi effeithio ar ein dangosydd sy'n mesur gwerth mewnfuddsoddiad ar dir sy'n eiddo i'r cyngor, lle cyflawnwyd gwerth o £26m yn erbyn targed o £35m. Eto, bydd y cynlluniau hyn a ohiriwyd yn ymddangos yn 2018/19 ac felly mae eu cyfraniad at adfywio Abertawe wedi'i ohirio ac nid wedi'i gollu.

Wrth edrych ar rai o'r prif flaenoriaethau, mae'r gweithredwr dethol ar gyfer prosiect yr Arena, ATG, bellach wedi llofnodi'r cytundeb cyfreithiol a chynhaliwyd digwyddiad lansio yn Llundain. Ar ddiwedd 2017/18, parhawyd i gaffael y prif contractwr ar gyfer y Sgwâr a'r Arena Ddigidol ac roedd sawl contractwr ar y rhestr fer wedi gwneud cynnig am ymatebion Holiadur Cyn Cymhwys. Yn y cyfamser, mae dyluniadau Cam 3 RIBA yn datblygu'n dda a disgwylir i waith galluogi ddechrau ar y safle ym mis Awst 2018, gyda'r prif waith yn cychwyn yn gynnar yn y flwyddyn newydd. Yn dilyn derbyn y cynnig o gyllid gwerth £4m gan Swyddfa Cyllid Ewropeaidd Cymru, mae Prosiect Isadeiledd Ffordd y Brenin yn mynd rhagddo ar y safle, ar ôl penodi Dawnus. Penodwyd Alun Griffiths Construction hefyd i ddymchwel dau eiddo ar Stryd Rhydychen i greu'r cyswllt newydd â Ffordd y Brenin fel rhan o ddatblygu'r Ganolfan Gyflogaeth. Bydd y gwaith hwn yn dechrau ar y safle'n fuan. Penodwyd WPS yn ymgynghorydd amlddisgyblaeth ar gyfer cynigion adolygiad (cam 1) y Ganolfan Gyflogaeth, gyda'r bwriad o ddatblygu'r prosiect. Mae ymgynghorydd gwasanaethau digidol wedi'i benodi hefyd i gynghori ar yr agweddau technoleg ddigidol ar y prosiect.

Mae'r Ymchwiliad i'r Cynllun Datblygu Lleol yn datblygu'n dda a chaiff ei gwblhau ym mis Mehefin, a rhagwelir y caiff y CDLI ei fabwysiadu cyn diwedd 2018. Mae gwaith yn parhau hefyd i ddatblygu amcanion allweddol eraill i drawsnewid ein Heconomi a'n Hisadeiledd, megis Gwaith Copr yr Hafod lle mae'r cam dylunio manwl yn datblygu. Adroddir i'r Cabinet am benawdau telerau ar gyfer Penderyn and Skyline fis nesaf. Gwariwyd £46m bellach wrth helpu i sicrhau bod eiddo'r cyngor yn bodloni Safon Ansawdd Tai Cymru. Mae cam cyntaf y prosiect Rhagor o Gartrefi, sy'n darparu tai cyngor newydd ar Colliers Way bellach wedi'i gwblhau, ac mae tenantiaid wedi symud i'r eiddo passivhaus newydd.

Yn ystod y cyfnod hwn hefyd aethom ati i gynnal cyfres o ddigwyddiadau ymgynghori i aildrefnu'n cynlluniau ar gyfer rôl diwylliant wrth gyflwyno'r Flaenoriaeth Gorfforaethol, yn dilyn ymgyrch hynod amlwg yn ystod ein cais i fod yn Ddinas Diwylliant y DU, lle Abertawe oedd yr unig ddinas yng Nghymru ac yn un o bum dinas yn unig yn y DU i gyrraedd y rhestr fer. Cynhaliwyd momentwm ac uchelgais pan gyhoeddwyd digwyddiadau proffil uchel megis Little Mix a The Killers yn ymddangos yn Stadiwm Liberty a Pharc Singleton fel lleoliad ar gyfer un o bedwar digwyddiad yn unig ar draws y DU ar gyfer Penwythnos Mwyaf BBC Music.

| | | | | | | | |
|---|-------------------------|----|---|------------------|---|-----|-----|
| BBMA1 ↑ Nifer y prosiectau sy'n cynnwys cymalau budd cymdeithasol | GWYRDD 19 | 16 | - | DP newydd | Nifer y prosiectau sy'n cynnwys cymalau budd cymdeithasol a'r Tu Hwnt i Frics a Morter yn eu contractau | | |
| | | | | | 19 | N/A | |
| | | | | | E | 1 | N/A |

| DP a Chyfeiriad Dymunol | Canlyniad 2017/18 | Targed 2017/18 | Perfformiad 2016/17 | O'i gymharu â 2016/17 | R – Rhifiadur E – Enwadur | | Sylwadau (Esboniad a Chamau Gweithredu) |
|--|---|---------------------|------------------------|--------------------------|--|--|--|
| | | | | | 2017/18 | 2016/17 | |
| EC2 ↑ Canran yr holl geisiadau o bwys ag ysgogiad economaidd a gymeradwyir. | GWYRDD 93% | 85% | 91% | GWYRDD ↗ | Cyfanswm y ceisiadau o bwys ag ysgogiad economaidd a gymeradwyir. 25 41 Cyfanswm nifer y ceisiadau mawr a bennwyd yn ystod y flwyddyn 27 45 | | |
| EC3 ↑ Cyfanswm yr arwynebedd llawr masnachol (m ²) sydd wedi'i greu yng nghanol y ddinas ar gyfer creu swyddi | GWYRDD 11,802m ² | 9,810m ² | 6,647m ² | GWYRDD ↗ | Cyfanswm yr arwynebedd llawr masnachol a grëwyd fesul metr sgwâr yng nghanol y ddinas 11,802m ² 6,647m ² E 1 1 | | |
| EC4 ↑ Nifer yr unedau tai newydd sydd wedi'u creu yng nghanol dinas Abertawe o ganlyniad i gyllid o'r rhaglen Lleoedd Llewyrchus Llawn Addewid | COCH 80 unedau | 102 unedau | 54 unedau | GWYRDD ↗ | Nifer ychwanegol yr unedau tai newydd a gwblhawyd yng nghanol dinas Abertawe drwy Lleoedd Llewyrchus Llawn Addewid. 80 54 E 1 1 | Erys un cynllun heb ei ddechrau ar safle yn 15-20 Stryd y Castell oherwydd oedi; bydd y cynllun hwn yn cyflwyno'r 22 o unedau sy'n weddill. Mae'r gwaith i newid teitl y lesdaliad at ddiben newydd yn parhau, a disgwylir i'w gwblhau ym mis Mai/Mehefin 2018. Bydd y brydles newydd yn datgloio amryw gyfamodau a osodwyd ar yr isbrydles bresennol. Y dyddiad cwblhau newydd amcangyfrifedig yw dechrau 2019. | |
| EP28 ↑ Canran yr holl geisiadau cynllunio y penderfynwyd arnynt o fewn 8 wythnos | GWYRDD 86.09% | 80% | 85.94% | GWYRDD ↗ | Cyfanswm yr holl geisiadau cynllunio eraill y penderfynwyd arnynt o fewn 8 wythnos yn ystod y flwyddyn 1,653 1,437 Cyfanswm yr holl geisiadau cynllunio y penderfynwyd arnynt yn ystod y flwyddyn 1,920 1,672 | | |
| WMT009b ↑ Canran y gwastraff dinesig a gasglwyd gan awdurdodau lleol a'i baratoi i gael ei aildddefnyddio a/neu ei ailgylchu | GWYRDD 64.01% | 60% | 63.70% | GWYRDD ↗ | Cyfanswm tunelledd y gwastraff dinesig a gasglwyd gan yr awdurdod lleol i'w aildddefnyddio a/neu ei ailgylchu 71,123 73,482 Tunelledd y gwastraff dinesig a gasglwyd gan yr awdurdod lleol 111,104 115,363 | Fel y cytunwyd, oherwydd cyfyngiadau amser wrth grynhoi'r data sy'n ofynnol a'u dilysu, mae'r ffigurau a nodir chwarter ar ei hôl hi. Felly mae'r ffigurau a ddarperir ar gyfer Ch4 2016/17 a Ch1-Ch3 2017/18 er mwyn cael blwyddyn lawn o ffigurau. <i>Nodyn gweinyddol: Data 2016/17 diwygiedig drwy LIC</i> | |

| DP a Chyfeiriad Dymunol | Canlyniad 2017/18 | Targed 2017/18 | Perfformiad 2016/17 | O'i gymharu â 2016/17 | R – Rhifiadur E – Enwadur | | Sylwadau (Esboniad a Chamau Gweithredu) |
|---|--------------------------------------|-------------------|------------------------|-------------------------------|---|-----------------|--|
| | | | | | 2017/18 | 2016/17 | |
| ESD1 ↑ Gwerth mewnfuddsoddi sy'n ymwneud â phrosiectau eiddo lle mae'r awdurdod yn berchen ar ychydig o'r tir neu'r tir cyfan (neu dir cyfagos sy'n hwyluso'r datblygiad) | COCH £26.0m | £35.0m | £18.2m | GWYRDD ↗ | Gwerth mewnfuddsoddi sy'n ymwneud â phrosiectau eiddo lle mae'r awdurdod yn berchen ar ychydig o'r tir neu'r tir cyfan (neu dir cyfagos sy'n hwyluso'r datblygiad) £26.0m | £18.2m | Gohiriwyd dechrau gwaith ar safleoedd prosiectau isadeiledd Cam 1 Dewi Sant, Gwaith Copr yr Hafod, Stryd Mariner, y Pentref Digidol a Ffordd y Brenin. Mae nifer o ffactorau allanol wedi dylanwadu ar gyflwyno'r prosiectau hyn, gan gynnwys cyllid a bod yn agored i risg gyda phrosiect Stryd Mariner a phroblemau technegol gyda chynlluniau'r Hafod a Ffordd y Brenin. Mae Abertawe Ganolog wedi elwa o'r amser ychwanegol wrth wella dyluniad y cynllun a sicrhau tenant sefydlog pwysig sef Grŵp Theatr Ambassador i weithredu'r Arena. |
| CTT4 ↑ Twristiaeth - cyfanswm effaith economaidd Twristiaeth i Abertawe (£m) | GWYRDD £417.85m | £410m | £400.37m | GWYRDD ↗ | Twristiaeth - Y swm o arian a wariwyd gan ymwelwyr a ddenwyd i Abertawe (£m) £417.85m | £400.37m | Gellir priodoli cynnydd eleni i ymgyrch a gyflawnwyd yn llwyddiannus ar gyfer Blwyddyn y Chwedlau. Roedd yr ymgyrch hon yn y sectorau cyhoeddus a phreifat yn canolbwyntio ar Anturiaethau Bythgofiadwy ac yn targedu ein prif farchnadoedd ym Mryste, Canolbarth Lloegr, Llundain a Gogledd-orllewin Lloegr. Roedd ein rhaglen ddigwyddiadau, ar gyfer y rhan fwyaf o'r flwyddyn, wedi rhoi rhesymau i ymwelwyr ymweld â'r lle, ac yn amrywio o gyngherddau mawr yn Stadiwm Liberty i brif ddigwyddiad yr haf sef Sioe Awyr Cymru, ac rydym yn ffyddiog iawn ar gyfer 2018. |
| EEF002 ↑ Mesuriad o'r gostyngiad carbon ar draws portffolio cyfan adeiladau cyhoeddus Cyngor Abertawe (%) | GWYRDD 7.4% | 3% | - | DP newydd | Gostyngiad yn swm yr allyriadau carbon deuocsid yn y stoc adeiladau cyhoeddus annomestig rhwng y flwyddyn flaenorol a'r flwyddyn gyfredol (tunelli). 1,978 | DD/B | |
| | | | | | Swm yr allyriadau carbon deuocsid yn y stoc adeiladau cyhoeddus annomestig yn y flwyddyn flaenorol (tunelli). 26,683 | DD/B | |

| DP a Chyfeiriad Dymunol | Canlyniad 2017/18 | Targed 2017/18 | Perfformiad 2016/17 | O'i gymharu â 2016/17 | R – Rhifiadur E – Enwadur | | Sylwadau (Esboniad a Chamau Gweithredu) |
|-------------------------|----------------------|-------------------|------------------------|--------------------------|------------------------------|---------|--|
| | | | | | 2017/18 | 2016/17 | |

Blaenoriaeth 4: Trechu Tlodi

Trosolwg Pennaeth Arweiniol y Gwasanaeth

Mae'r dangosyddion perfformiad yn dangos rhai o'r ffactorau cefnogi sy'n galluogi'r cyngor i drechu tlodi (Blaenoriaeth Gorfforaethol) a symud pobl tuag at ffyniant.

O ran cyflwyno'r "Camau i Gyflawni Amcanion Lles" yn y Cynllun Corfforaethol ar gyfer Trechu Tlodi, 17 i 22, rydym yn:

- Rhoi'r Strategaeth Tlodi ddiwygiedig ar waith i rymuso pobl leol, newid diwyllianau i bwysleisio bod trechu tlodi'n fusnes i bawb a thargedu adnoddau i gynyddu mynediad i gyfleoedd a ffyniant i'r eithaf.
 - Gweithio gyda'n partneriaid iechyd i sicrhau, drwy ein Strategaeth Blynyddoedd Cynnar, fod plant yn eu blynyddoedd cynnar ac yn y Cyfnod Sylfaen yn cyrraedd y lefel ddisgwyliedig o ran datblygiad ieithyddol, emosiynol, cymdeithasol a gwybyddol a'u bod yn barod i ddysgu ac i fynd i'r ysgol.
 - Drwy ein Fframwaith Ymgysylltu a Datblygu Ieuenctid, sicrhau bod gan bobl ifanc fynediad i gyflogaeth, addysg neu hyfforddiant wedi iddynt gyrraedd 16 oed.
 - Helpu i fynd i'r afael ag effeithiau diwygio lles, megis cefnogi pobl i hawlio'r budd-daliadau llawn y mae ganddynt hawl iddynt fel y gallant fwyafu eu hincwm.
 - Buddsoddi i wella tai ac adeiladu tai cyngor mwy ynni-efeithlon a thai fforddiadwy i helpu i ddiwallu'r angen am dai, lleihau biliau tanwydd, adfywio stadau a dod â buddion economaidd a chyflogaeth ehangach.
 - Atal digartrefedd a chefnogi pobl i gynnal eu tenantiaethau i helpu i gynnal sefydlogrwydd a diogelwch i deuluoedd, diogelu iechyd a lles ac atal eithrio cymdeithasol.
 - Archwilio'r syniad o greu ein menter ynni ein hunain i ddarparu ynni rhad i gartrefi, gan helpu i fynd i'r afael â biliau tanwydd domestig uchel a thlodi tanwydd.
 - Cefnogi mynd i'r afael â newid yn yr hinsawdd, helpu i ddileu tlodi tanwydd a rhoi hwb i ddatblygiad economaidd drwy'r cynllun Arbed a mesurau effeithlonrwydd ynni mewn tai cymdeithasol.
 - Archwilio gostyngiadau treth a chefnogaeth ar gyfer lleoliadau banciau bwyd ac annog busnesau i leihau gwastraff bwyd drwy gyflenwi nwyddau i fanciau bwyd lleol, wrth archwilio opsiynau cynaliadwy ar gyfer lleihau tlodi bwyd.
 - Treialu 30 awr o ofal plant am ddim ar y cyd â Llywodraeth Cymru; gwerthuso'r effaith ar dlodi a gweithio i sicrhau bod gan bob cymuned wasanaeth bysus dibynadwy, fforddiadwy ac o safon i helpu i leihau rhwystrau i gyflogaeth.
 - Cefnogi unigolion i oresgyn eu rhwystrau i gyflogaeth drwy ein hymagwedd cyflogadwyedd sy'n canolbwyntio ar y person, Abertawe'n Gweithio.
 - Helpu cymunedau totaf Abertawe i drechu tlodi drwy gael mynediad i gelfyddydau, diwylliant a threftadaeth er mwyn datblygu sgiliau, magu hyder, a chynyddu hunan-barch a dyhead.
 - Rhoi'r Cynllun Cyflwyno Cydlyniant Cymunedol ar waith i hyrwyddo cymunedau cydlynol a chynhwysol yn Abertawe.
- Yr unig darged lle gwelwyd gostyngiad mewn perfformiad yw'r ganran o bobl yn Abertawe sy'n fodlon neu'n fodlon iawn ar eu hardal leol fel lle i fyw ynddo. Collwyd y targed o drwch blewyn ac roedd yn dangos dirywiad mewn perfformiad o'i gymharu â'r llynedd, ond erys yn gryf ar dros 85%. Rydym am barhau â'n cynlluniau i gynnwys pobl leol yn fwy wrth bennu blaenoriaethau lleol a gwneud penderfyniadau sy'n effeithio ar eu hardaloedd. Cefnogir hyn drwy roi'r Cynllun Cyflawni Cydlyniant Cymunedol ar waith i hyrwyddo cymunedau cydlynus a chynhwysol yn Abertawe.

Caiff dangosyddion SUSC sy'n deillio o arolygon eu tynnu o'r gyfres gorfforaethol ar gyfer 2018/19. Mae'r cyngor yn ymchwilio i newid yr arolwg a chyflwyno un amgen a fydd yn gofyn cwestiynau diwygiedig i'r gynulleidfa arfaethedig er mwyn cadarnhau cadernid cymunedol/bodddhad cwsmeriaid â'r cyngor a'i wasanaethau.

| DP a Chyfeiriad Dymunol | Canlyniad 2017/18 | Targed 2017/18 | Perfformiad 2016/17 | O'i gymharu â 2016/17 | R – Rhifiadur E – Enwadur | | Sylwadau (Esboniad a Chamau Gweithredu) | |
|---|----------------------------|-------------------|------------------------|--------------------------|--|------------|--|--|
| | | | | | 2017/18 | 2016/17 | | |
| HBCT01a ↓ Cyflymder prosesu Budd-dal Tai: a) Amser cyfartalog ar gyfer prosesu hawliadau newydd. | GWYRDD 16.2 dyddiau | 16.5><19 dyddiau | 16.5 dyddiau | GWYRDD ↗ | Nifer y diwrnodau calendr a gymerir i brosesu pob hawliad newydd. | 84,384 | 99,794 | |
| | | | | | Nifer y ceisiadau newydd a dderbyniwyd | 5,194 | 6,039 | |
| HBCT01b ↓ Cyflymder prosesu Budd-dal Tai: b) Amser cyfartalog ar gyfer prosesu hysbysiadau o newid mewn amgylchiadau | GWYRDD 4.4 dyddiau | 4.5><7 dyddiau | 4.5 dyddiau | GWYRDD ↗ | Nifer y diwrnodau calendr a gymerir i brosesu newid mewn amgylchiadau. | 229,487 | 251,500 | |
| | | | | | Nifer y newidiadau mewn amgylchiadau y penderfynwyd arnynt. | 52,348 | 55,971 | |
| HBCT02a ↓ Cyflymder prosesu Gostyngiad Treth y Cyngor: a) Amser cyfartalog ar gyfer prosesu hawliadau newydd | AMBR 19.1 dyddiau | 16.9><19 dyddiau | 16.9 dyddiau | COCH ↘ | Nifer y dyddiau calendr a gymerir i brosesu pob hawliad newydd. | 105,223 | 106,887 | Mae lleihau nifer y staff a chynnydd yn y gwaith sy'n dod o'r DWP wedi arwain at y gostyngiad disgwylidig mewn perfformiad. Caiff hyn ei fonitro'n barhaus. |
| | | | | | Nifer y ceisiadau newydd a dderbyniwyd | 5,513 | 6,332 | |
| HBCT02b ↓ Cyflymder prosesu Gostyngiad Treth y Cyngor: b) Amser cyfartalog ar gyfer prosesu hysbysiadau o newid mewn amgylchiadau | GWYRDD 3.2 dyddiau | 3.6><7 dyddiau | 3.6 dyddiau | GWYRDD ↗ | Nifer y diwrnodau calendr o amser a gymerir i brosesu newid mewn amgylchiadau. | 256,623 | 267,161 | |
| | | | | | Nifer y newidiadau mewn amgylchiadau y penderfynwyd arnynt. | 79,065 | 73,461 | |
| POV05 ↑ Nifer y budd-daliadau ychwanegol a gynyddwyd i'r eithaf ar gyfer pobl sydd â hawl i hawlio bob blwyddyn drwy gyfranogiad y Tîm Hawliau Lles | GWYRDD £1,170,206 | £800,000 | £1,084,383 | GWYRDD ↗ | Swm yr incwm budd-dal a sicrhawyd neu a gynyddwyd | £1,170,206 | £1,084,383 | Ers darparu'r ffigurau ar gyfer y Chw. 1af i'r 3ydd Chw, mae mwy o arian wedi'i godi nad oedd wedi'i gynnwys yn wreiddiol yn y cyfnodau hyn. Mae'r rhain bellach wedi cynyddu £9142.97 yn Chwarter 1, £6140.72 yn Chwarter 2 a £325.12 yn Chwarter 3. |
| | | | | | E | 1 | 1 | |

| DP a Chyfeiriad Dymunol | Canlyniad 2017/18 | Targed 2017/18 | Perfformiad 2016/17 | O'i gymharu â 2016/17 | R – Rhifiadur E – Enwadur | | Sylwadau (Esboniad a Chamau Gweithredu) |
|---|----------------------------|-------------------|------------------------|--------------------------|---|--|--|
| | | | | | 2017/18 | 2016/17 | |
| POV06 ↓ Nifer cyfartalog y dyddiau y treuliodd yr holl deuluoedd digartref â phlant mewn llety gwely a brecwast | GWYRDD 1.50 | 3.8 > < 6 days | 3.8 days | GWYRDD ↗ | Nifer y dyddiau ar gyfer pob cyfnod a dreulir mewn llety gwely a brecwast gan bob teulu â phlant y mae ei ddyletswydd wedi'i dderbyn yn ystod y flwyddyn. 3 30 Cyfanswm nifer y teuluoedd digartref â phlant y mae eu ddyletswydd wedi'i dderbyn sydd wedi treulio amser mewn llety gwely a brecwast 2 8 | | |
| SUSC1 ↑ Canran y bobl ar draws Abertawe sy'n fodlon neu'n fodlon iawn ar eu hardal leol fel lle i fyw | AMBR 85.8% | 86.6% | 86.75% | COCH ↘ | Nifer y bobl sy'n ymateb yn 'fodlon' ac 'yn fodlon iawn' i'r canlynol: Yn gyffredinol, pa mor fodlon ydych chi ar eich ardal leol fel lle i fyw? 859 949 Cyfanswm yr ymatebwyr a atebodd y cwestiwn 1,001 1,094 | Er bod boddhad pobl â'u hardal leol wedi colli'r targed o drwch blewyn ac wedi dangos dirywiad mewn perfformiad o'i gymharu â'r llynedd, mae'n parhau'n gryf ar dros 85%. Rydym am barhau â'n cynlluniau i gynnwys pobl leol yn fwy wrth bennu blaenoriaethau lleol a gwneud penderfyniadau sy'n effeithio ar eu hardaloedd. | |
| SUSC3 ↑ Canran y preswylwyr sy'n cytuno bod eu hardal leol yn fan lle gall pobl o gefndiroedd gwahanol gyd-dynnu'n dda â'i gilydd | GWYRDD 81.0% | 78% | 82.40% | COCH ↘ | Nifer y bobl sy'n dweud 'cytuno' ac 'yn cytuno'n gryf' i'r canlynol: I ba raddau ydych chi'n cytuno bod eich ardal leol yn fan lle mae pobl o gefndiroedd gwahanol yn cyd-dynnu'n dda? 798 885 Cyfanswm yr ymatebwyr a atebodd y cwestiwn 985 1,074 | Mae'r canlyniad wedi gostwng o'i gymharu â'r llynedd, er ei fod yn well na'r targed ac yn parhau'n dda ar 81%. Byddwn yn parhau i weithio gydag eraill i annog cymunedau cynhwysol a chydlynol yn Abertawe. | |

| DP a Chyfeiriad Dymunol | Canlyniad 2017/18 | Targed 2017/18 | Perfformiad 2016/17 | O'i gymharu â 2016/17 | R – Rhifiadur E – Enwadur | | Sylwadau (Esboniad a Chamau Gweithredu) |
|-------------------------|----------------------|-------------------|------------------------|--------------------------|------------------------------|---------|--|
| | | | | | 2017/18 | 2016/17 | |

Blaenoriaeth 5: Trawsnewid a Chyngor y Dyfodol

Trosolwg Pennaeth Arweiniol y Gwasanaeth

Mae'r cyngor wedi cychwyn ar rai heriau a phrosiectau uchelgeisiol eleni i gyflawni'r amcanion lles a nodwyd yn y Cynllun Corfforaethol a nodau Abertawe Gynaliadwy - Yn Addas i'r Dyfodol.

Gwnaed cryn dipyn o waith newid dulliau eleni er mwyn rhoi gwasanaethau ar-lein ar waith, a cheir tystiolaeth o hyn yn nangosyddion CUST2a a b.

Mae pymtheg o'r ddau ar bymtheg o adolygiadau comisiynu cynlluniedig bellach wedi'u cwblhau ac ar waith, gan wella effeithlonrwydd ac effeithiolrwydd i breswylwyr a busnesau Abertawe a lleihau cost gwasanaethau'r cyngor.

Mae hyfforddiant a datblygu wedi bod yn flaenoriaeth allweddol eleni gan sicrhau bod gan y cyngor weithlu ar gyfer y dyfodol, ac adlewyrchir hyn yn y dangosydd WORK11.

Dechreuodd hyn drwy gyfleu'r weledigaeth a'r chyfeiriad yn y Strategaeth Datblygu Sefydliadol. Bydd cyflwyno'r cynllun rhoi ar waith yn parhau'n brif ffocws ar gyfer 2018-19 ar draws amrywiaeth o fentrau gwahanol.

Erys y cyngor yn ymrwymedig i wella'r ffordd y mae'n cynnwys preswylwyr a busnesau, a bydd yn parhau i flaenoriaethu datblygiad ymagwedd gydgyhyrchiol at newid, llunio a chyflwyno gwasanaethau yn ystod 2018-19. Eir ati eisoes i gynnwys y cyhoedd a chyd-gynhyrchu, gan gynnwys ar gyfer prosiect a chynlluniau peilot Gwasanaethau yn y Gymuned. Mae'r Strategaeth Ddigidol yn cyrraedd ei thrydedd flwyddyn o fod ar waith, a defnyddir cryn dipyn o dechnoleg i gefnogi ffyrdd newydd o weithio ar gyfer staff a gwasanaethau newydd ar-lein i breswylwyr a busnesau. Yn 2018-19, bydd sianeli digidol yn parhau i ehangu er mwyn cynnwys y cyhoedd yn fwy.

Mae'r cyngor wedi ailstrwythuro'r ddarpariaeth gwasanaethau Cymraeg, gan ddod ag amrywiaeth o swyddogaethau ynghyd a sicrhau eu bod yn cyd-fynd â chyfrifoldebau am Safonau'r Gymraeg. Bydd hyn yn darparu'r sylfaen i ddatblygu'r holl ieithoedd yn 2018-19. Yn ogystal, cynhaliwyd 126 o sesiynau hyfforddiant y Gymraeg yn ystod y flwyddyn.





Yn 2017-18, lansiodd y cyngor brosiect i baratoi ar gyfer newidiadau'r Rheoliad Diogelu Data Cyffredinol (GDPR), a adlewyrchir yn y dangosydd newydd, PROC11. Bydd ffyrdd newydd o weithio'n parhau i gael eu gwreiddio yn ystod 2018-19 pan fydd y GDPR yn dod i rym.

Mae dau faes ffocws sylfaenol ar gyfer 2018-19 yn adlewyrchu'r ddau ddangosydd coch: Prosiectau a dulliau rheoli i fynd i'r afael â lefelau salwch (CHR002) a chyflwyno arbedion ac incwm Refeniw'r Gronfa Gyffredinol (FINA6).

Caiff dangosyddion CUST ac SUSC sy'n deillio o arolygon eu dileu o'r gyfres Gorfforaethol ar gyfer 2018/19. Mae'r cyngor yn ymchwilio i ddisodli'r arolwg â rhywbeth amgen sy'n targedu'r gynulleidfa fwriadedig ac yn cynnwys cwestiynau diwygiedig i gadarnhau cadernid cymunedol/bodddhad cwsmeriaid â'r cyngor.

| | | | | | | |
|---|--------------------------|-------------|-------------|---------------|---|--|
| CHR002 ↓ Nifer y diwrnodau gwaith wedi colli oherwydd salwch fesul gweithiwr | COCH 10.8 dyddiau | 8.0 dyddiau | 9.7 dyddiau | COCH ↘ | Nifer y diwrnodau gwaith wedi colli oherwydd salwch | Nodyn gan Dim Perfformiad Corfforaethol – Ansawdd data yn cael ei adolygu |
| | | | | | 98,314 | 89,171 |
| | | | | | Nifer y gweithwyr cyflogedig ar gyfartaledd | |
| | | | | | 9,101 | 9,179 |

| DP a Chyfeiriad Dymunol | Canlyniad 2017/18 | Targed 2017/18 | Perfformiad 2016/17 | O'i gymharu â 2016/17 | R – Rhifiadur E – Enwadur | | Sylwadau (Esboniad a Chamau Gweithredu) |
|--|-----------------------------|-------------------|------------------------|--------------------------|---|--|--|
| | | | | | 2017/18 | 2016/17 | |
| CUST2a ↑ Nifer y taliadau ar-lein a dderbyniwyd trwy wefanau Dinas a Sir Abertawe | GWYRDD 78,986 | 75,200 | 154,358 | COCH ↓ | Nifer y taliadau sy'n seiliedig ar wasanaeth a dderbyniwyd ar system talu Civica trwy wefanau Dinas a Sir Abertawe 78,986 154,358 E 1 1 | Gostyngodd nifer y taliadau ar-lein o'i gymharu â 16/17 oherwydd newid yn y ffordd y cofnodwyd taliadau. Mae nifer y taliadau ar-lein fel cyfran o'r holl daliadau a dderbyniwyd drwy system gyllid y cyngor wedi cynyddu o 12% yn 2016/17 i 14% yn 2017/18. Mae hyn yn adlewyrchu'r cynnydd yn y ffurflenni taliadau sydd bellach ar gael i'r cyhoedd, a bod preswylwyr sy'n dewis y dull hwn yn cynyddu. O ganlyniad i brosiectau allweddol, mae'r holl daliadau'n integreiddio â systemau swyddfa gefn. | |
| CUST2b ↑ Nifer y ffurflenni a gwblhawyd ar-lein ar gyfer prosesau wedi'u hawtomeiddio'n llawn | GWYRDD 16,239 | 15,000 | 12,846 | GWYRDD ↑ | Nifer y ffurflenni a gwblhawyd ar-lein ar gyfer prosesau sydd wedi'u hawtomeiddio'n llawn. 16,239 12,846 E 1 1 | Yn unol ag ymagwedd Digidol yn Gyntaf y cyngor, lleihaodd cyswllt wyneb yn wyneb 84% o'i gymharu â 2016/17 (378 yn 17/18 i lawr o 2430). Bydd ffurflenni pellach i'w cysylltu â'r swyddfa gefn yn Ch1 18/19 yn cynnwys sbwriel, problemau baw cŵn a tholedau cyhoeddus (cyfanswm o oddeutu 4,000 o geisiadau bob blwyddyn). Mae'r rhan fwyaf o'r rhain yn alwadau ffôn, sy'n golygu y gellir cynnig y dewis i gwsmeriaid i symud ar-lein pan fydd y gwaith hwn wedi'i gwblhau. | |
| CUST5 ↑ Canran y cwsmeriaid diweddar a oedd yn fodlon neu'n fodlon iawn ar lefel y gwasanaeth cwsmeriaid a gawsant gan Gyngor Abertawe | GWYRDD 80.1% | 80% | 82.90% | COCH ↓ | Nifer y bobl sy'n ymateb yn 'fodlon' ac 'yn fodlon iawn' i'r canlynol: Os ydych chi wedi ymgysylltu ag aelod o staff Cyngor Abertawe o fewn y 6 mis diwethaf - Yn gyffredinol, pa mor fodlon neu anfodlon ydych chi ar lefel y gwasanaeth cwsmeriaid a gawsant gan Gyngor Abertawe ar yr achlysur hwnnw? 370 412 Cyfanswm yr ymatebwyr a atebodd y cwestiwn 462 497 | Mae'r cyngor yn parhau i roi ei strategaethau cwsmeriaid ar waith er mwyn cynnal a gwella boddhad cwsmeriaid, gan gynnwys datblygu ffyrdd o gynnwys preswylwyr wrth lunio a chyflwyno gwasanaethau. Er bod y duedd yn dangos dirywiad o'i gymharu â'r llynedd, mae'r cyngor wedi cynnal perfformiad yn erbyn y targed o 80%. | |
| CUST6 ↑ Canran trigolion Abertawe yn fodlon neu'n fodlon iawn ar wasanaethau'r Cyngor yn gyffredinol. | AMBR 64.3% | 65% | 67.77% | COCH ↓ | Nifer y bobl sy'n ymateb yn 'fodlon' ac 'yn fodlon iawn' i'r canlynol: Pa mor fodlon ydych chi ar wasanaethau'r Cyngor yn gyffredinol? 642 740 Cyfanswm yr ymatebwyr a atebodd y cwestiwn 999 1,092 | Er bod boddhad pobl â gwasanaethau'r cyngor yn gyffredinol yn dangos dirywiad mewn perfformiad o'i gymharu â'r llynedd, mae'n parhau'n gryf ar 64.3% ac ychydig yn is na'r targed. Rydym am barhau i sicrhau bod y gwasanaethau rydym yn eu darparu i breswylwyr yn addas at y diben ac yn diwallu anghenion pobl Abertawe. | |

| DP a Chyfeiriad Dymunol | Canlyniad 2017/18 | Targed 2017/18 | Perfformiad 2016/17 | O'i gymharu â 2016/17 | R – Rhifiadur E – Enwadur | | Sylwadau (Esboniad a Chamau Gweithredu) |
|---|-----------------------------------|-------------------|------------------------|--|--|---------|---|
| | | | | | 2017/18 | 2016/17 | |
| FINA6 ↑ Canran arbedion ac incwm referniw'r gronfa gyffredinol a nodwyd ar gyfer y flwyddyn o'u cymharu â'r gyllideb a gymeradwywyd yn wreiddiol | COCH 67.49% | 100% | 85.76% | COCH  | Rhagolwg a nodwyd o arbedion ac incwm referniw'r gronfa gyffredinol am y flwyddyn £12.639 £19.307 | | Mae'r perfformiad diffygiol yn gwbl gyson â'r gorwario andwyol yr adroddwyd amdano drwy gydol y flwyddyn i'r Cabinet. Offeryn monitro perfformiad/cyflwyno cryfach fyth ar gyfer y TRhC yn cael ei ddefnyddio ar gyfer 2018/19. |
| | | | | | Arbedion gwreiddiol cytunedig a nodwyd yn y gyllideb a gymeradwywyd gan y Cyngor. £18.727 £22.513 | | |
| PROC11 ↓ Nifer y toriadau data a dderbyniwyd yn ystod y cyfnod a oedd wedi pennu'r gofyniad i hunangyfeirio i Swyddfa'r Comisiynydd Gwybodaeth (SCG). | GWYRDD 0 | 0 | 1 | GWYRDD  | Nifer y toriadau data a dderbyniwyd yn ystod y cyfnod a oedd wedi pennu'r gofyniad i hunangyfeirio i SCG. 0 1 | | Dangosydd newydd yw hwn fel bod y cyngor yn barod ar gyfer y Rheoliad Diogelu Data Cyffredinol (GDPR) newydd. |
| | | | | | E 1 1 | | |
| SUSC2 ↑ Canran y bobl ar draws Abertawe sy'n cytuno neu'n cytuno'n gryf y gallant ddylanwadu ar benderfyniadau sy'n effeithio ar eu cymdogaeth | GWYRDD 33.8% | 33><50% | 34.54% | COCH  | Nifer y bobl sy'n dweud 'cytuno' ac 'yn cytuno'n gryf' i'r canlynol; I ba raddau ydych chi'n cytuno y gallwch chi ddylanwadu ar benderfyniadau sy'n effeithio ar eich cymdogaeth? 324 364 | | Er bod y canlyniad wedi gwaethgu o'i gymharu â pherfformiad y llynedd, rhagorwyd ar y targed blynyddol. Mae'r cyngor yn gwbl ymrwymedig i gynnwys pobl mewn mwy o'i benderfyniadau, a galluogi gweithredu yn y gymuned, ac mae'n datblygu strategaeth cyd-gynhyrchu a fydd yn helpu i hwyluso hyn pan gaiff ei rhoi ar waith. |
| | | | | | Cyfanswm yr ymatebwyr a atebodd y cwestiwn 960 1,054 | | |
| WORK11 ↑ Canran y staff sy'n fodlon ar y gefnogaeth sydd ganddynt i ddatblygu eu sgiliau a dysgu pethau newydd | GWYRDD 72.5% | 69% | 71.38% | GWYRDD  | Nifer y staff sy'n ymateb 'ie' i; Cwestiwn 9: Yn y 12 mis diwethaf, ydych chi'n bersonol wedi profi aflonyddu, bwlio neu gamdriniaeth yn y gwaith gan: • Ddefnyddwyr gwasanaeth, eu perthnasau neu aelodau eraill o'r cyhoedd 1,581 1,342 | | |
| | | | | | Cyfanswm yr ymatebwyr a atebodd y cwestiwn 2,182 1,880 | | |

| DP a Chyfeiriad Dymunol | Canlyniad 2017/18 | Targed 2017/18 | Perfformiad 2016/17 | O'i gymharu â 2016/17 | R – Rhifiadur E – Enwadur | | Sylwadau (Esboniad a Chamau Gweithredu) |
|---|--------------------------|-------------------|------------------------|--------------------------|--|------------|--|
| | | | | | 2017/18 | 2016/17 | |
| IT10 ↑ Nifer y buddiolwyr sydd wedi bod yn rhan o raglen 'Dewch Ar-lein Abertawe' | GWYRDD 469 | 415 | 415 | GWYRDD ↗ | Nifer y cleientiaid unigol sy'n cwblhau un neu ragor o sesiynau'r rhaglen hyfforddi a chefnogaeth ddigidol Dewch Ar-lein Abertawe ym mlwyddyn ariannol 469 | 415 | Rhagorwyd 13% ar y targed. Cyfradd methu bod yn bresennol lai drwy fod yn ofalus o ran cadw gormod o leoedd, ynghyd ag atgoffa pobl drwy negeseuon testun a thros y ffôn - i lawr o ffigur uchel yn hanesyddol o dros 40% ac yn 24% ar ddechrau 2017, i gyfartaledd o 16% ar gyfer y flwyddyn, a ffigur isel o 9% ym mis Mawrth 2018. Yn ystod 2017/18, roedd tebygolrwydd Abertawe o gael graddfa eithrio digidol yn isel ac mae hyn wedi gwella o risg canolig yn 2015. Cynigir cyrsiau bellach i ffoaduriaid a ddechreuodd yn ystod Ch4, gydag 11 yn fwy o ffoaduriaid wedi cofrestru eisoes ar gyfer Ch1 yn 2018/19. |

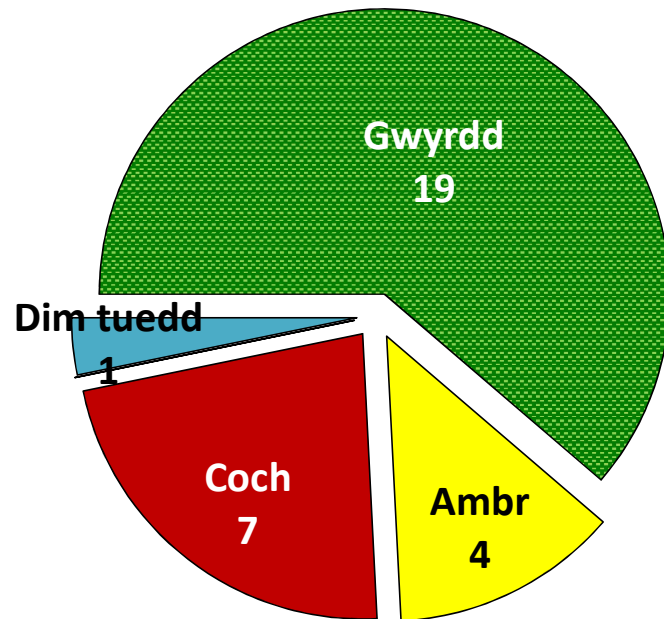
| DP a Chyfeiriad Dymunol | Canlyniad 2017/18 | Targed 2017/18 | Perfformiad 2016/17 | O'i gymharu â 2016/17 | R – Rhifiadur E – Enwadur | | Sylwadau (Esboniad a Chamau Gweithredu) |
|-------------------------|----------------------|-------------------|------------------------|--------------------------|------------------------------|---------|--|
| | | | | | 2017/18 | 2016/17 | |

Mesurau Atebolrwydd Cyhoeddus (PAM's)

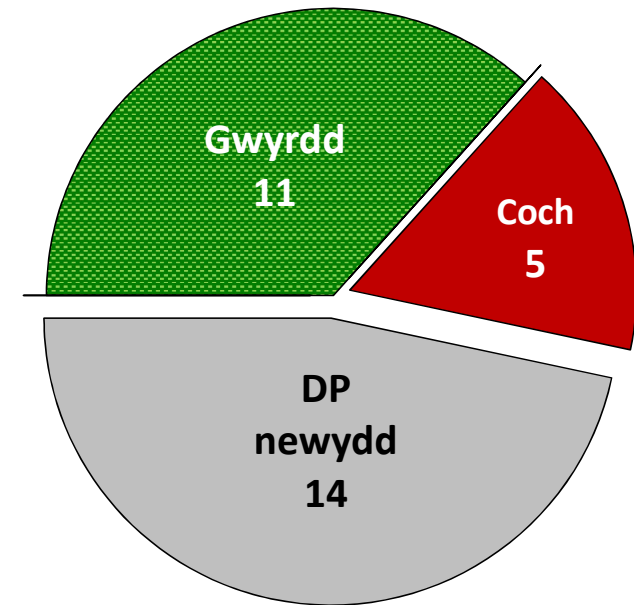
Perfformiad Corfforaethol o'i gymharu â'r Flwyddyn Flaenorol

Perfformiad Corfforaethol o'i gymharu â'r Flwyddyn Flaenorol

Crynodeb Cyffredinol o'r Cyngor










Crynodeb Cyffredinol o'r Cyngor





| | | | | | | | |
|---|--|-------------|-------------|---------------------|--|---------------|---|
| PAM001 ↓ (CHR002) Nifer y diwrnodau gwaith wedi colli oherwydd salwch fesul gweithiwr | COCH 10.8 dyddiau | 8.0 dyddiau | 9.7 dyddiau | COCH | Nifer y diwrnodau gwaith wedi colli oherwydd salwch 98,314 | 89,171 | Mewn ymgais i leihau salwch, mae'r awdurdod yn a) Cysylltu'r Polisi Rheoli Absenoldeb presennol â pholisïau lles eraill a mentrau ataliol/rhagweithiol. b) Byrhau'r broses salwch tymor hir c) Defnyddio'r holl bwyntiau sbardun yn y polisi ch) Sicrhau bod yr holl reolwyr yn derbyn hyfforddiant Lles Gweithwyr gorfodol ynghyd â hyfforddiant gloywi fel y bo'n briodol. d) Trafod ffyrdd o leihau salwch â'r Gweithgor, yr Undebau Llafur, aelodau a swyddogion. |
| | | | | | Nifer y gweithwyr cyflogedig ar gyfartaledd 9,101 | 9,179 | |

| DP a Chyfeiriad Dymunol | Canlyniad 2017/18 | Targed 2017/18 | Perfformiad 2016/17 | O'i gymharu â 2016/17 | R – Rhifiadur E – Enwadur | | Sylwadau (Esboniad a Chamau Gweithredu) |
|---|------------------------------------|-------------------|------------------------|--------------------------|--|---------|---|
| | | | | | 2017/18 | 2016/17 | |
| PAM002 ↑ Canran y bobl sy'n cytuno bod eu cyngor lleol yn darparu gwasanaethau ansawdd uchel | - - | | - | DP newydd | R E | | Arolwg Cenedlaethol Cymru, Llywodraeth Cymru Nodyn: Mae cynnwys y mesur hwn yn ddiwyddol ar y data'n cael ei gyhoeddi gan Lywodraeth Cymru. |
| PAM003 ↑ Canran y disgyblion sy'n cyflawni'r lefel ddisgwyliedig ar ddiwedd y Cyfnod Sylfaen | AMBR 85.52% | 87.2% | - | DP newydd | Nifer y disgyblion sy'n cyflawni'r lefel ddisgwyliedig ar ddiwedd y Cyfnod Sylfaen 2280 DD/B Nifer y disgyblion yn y flwyddyn derfynol o'r Cyfnod Sylfaen 2,666 DD/B | | Yn y 19eg safle yn 2017. Mae Cydlynnydd y Cyfnod Sylfaen yn gweithio gydag ysgolion ar asesiad y Cyfnod Sylfaen. Rhoddir cefnogaeth i athrawon newydd mewn dosbarthiadau derbyn y flwyddyn nesaf. Rhoddwyd cyflwyniadau i ysgolion ar gasgliadau'r Cyfnod Sylfaen a chaiff mwy o gefnogaeth ei rhoi. Yn ystod y 3 blynedd diwethaf, cafwyd mwy o bwyslais ar asesiadau athrawon i sicrhau y dyfernir dangosydd deiliant y Cyfnod Sylfaen i'r disgyblion hynny sy'n cydweddu orau â'r meini prawf yn unig. |
| PAM004 ↑ (EDU003) Canran y disgyblion sy'n cyflawni'r lefel ddisgwyliedig ar ddiwedd Cyfnod Allweddol 2 | GWYRDD 89.55% | 89% | 88.2% | GWYRDD ↗ | Nifer y disgyblion sy'n cyflawni'r lefel ddisgwyliedig ar ddiwedd Cyfnod Allweddol 2 2,288 2,202 Nifer y disgyblion yn y flwyddyn derfynol o Gyfnod Allweddol 2 2,555 2,498 | | |
| PAM005 ↑ (EDU004) Canran y disgyblion sy'n cyflawni'r lefel ddisgwyliedig ar ddiwedd Cyfnod Allweddol 3 | GWYRDD 88.21% | 86.5% | 86.32% | GWYRDD ↗ | Nifer y disgyblion sy'n cyflawni'r lefel ddisgwyliedig ar ddiwedd Cyfnod Allweddol 3 2,147 2,013 Nifer y disgyblion yn y flwyddyn derfynol o Gyfnod Allweddol 3 2,434 2,332 | | |


| DP a Chyfeiriad Dymunol | Canlyniad 2017/18 | Targed 2017/18 | Perfformiad 2016/17 | O'i gymharu â 2016/17 | R – Rhifiadur E – Enwadur | | Sylwadau (Esboniad a Chamau Gweithredu) |
|---|------------------------------------|-------------------|------------------------|--|---|--|--|
| | | | | | 2017/18 | 2016/17 | |
| PAM006 ↑ (EDU017) Canran y disgyblion Blwyddyn 11 sy'n cyflawni 5 TGAU o graddau A*-C neu'n gyfwerth, gan gynnwys Saesneg neu Gymraeg iaith cyntaf a Mathemateg | COCH 57.81% | 64.5% | 65.86% | COCH  | Nifer y disgyblion Blwyddyn 11 sy'n cyflawni 5 TGAU o graddau A*-C neu'n gyfwerth, gan gynnwys Saesneg neu Gymraeg iaith cyntaf a Mathemateg 1,391 1,605 | Ni ellir cymharu canlyniadau blynyddoedd blaenorol oherwydd newidiadau i'r cwricwlwm a mesurau perfformiad. 7fed safle yn 2017. Roedd y gostyngiad sydyn hwn mewn perfformiad islaw'r dirywiad cenedlaethol mewn perfformiad a welwyd yn 2017 gyda chyflwyno'r cymwysterau TGAU newydd. | |
| | | | | | Nifer y disgyblion yn Flwyddyn 11 2,406 2,437 | <i>Nodyn gweinyddol - Data 2016/17 diwygiedig drwy LIC.</i> | |
| PAM007 ↑ (EDU016a) Canran presenoldeb disgyblion mewn ysgolion cynradd | AMBR 95.05% | 95.20% | 94.88% | GWYRDD  | Nifer y sesiynau ysgolion cynradd wedi'u colli 5,833,217 5,696,420 | Collwyd y targed uwch, fodd bynnag, roedd yn yr 8fed safle yn 2017 a hwn yw'r uchaf erioed i Abertawe. Abertawe sydd wedi gwella orau yng Nghymru dros 5 mlynedd. Mae ffigurau presenoldeb rhai ysgolion wedi effeithio ar berfformiad. O ganlyniad, bydd angen mwy o her i sicrhau lefelau presenoldeb uwch. | |
| | | | | | Nifer y sesiynau ysgolion cynradd 6,137,044 6,003,628 | | |
| PAM008 ↑ (EDU016a) Canran presenoldeb disgyblion mewn ysgolion uwchradd | AMBR 94.34% | 94.50% | 94.33% | GWYRDD  | Nifer y sesiynau ysgolion uwchradd wedi'u colli 3,532,553 3,582,306 | Collwyd y targed uwch, fodd bynnag, roedd yn y 7fed safle yn 2017 ac mae'n dal yn y safle hwn, yr uchaf erioed i Abertawe. Abertawe sydd yn y trydydd safle o ran gwelliant yng Nghymru dros 5 mlynedd. Er ei fod yn agos at y targed, gallai perfformiad mewn rhai ysgolion wedi bod yn well a chaiff hyn ei archwilio a'i herio ymhellach. | |
| | | | | | Nifer y sesiynau ysgolion uwchradd 3,744,431 3,797,462 | | |
| PAM009 ↓ (EDCP18d) Canran gadawyr Blwyddyn 11 nad ydynt mewn addysg, hyfforddiant neu gyflogaeth (NEET) | AMBR 2.15% | 2.1% | - | DP newydd | Nifer y gadawyr Blwyddyn 11 nad ydynt mewn addysg, hyfforddiant neu gyflogaeth (NEET) 52 DD/B | | |
| | | | | | Nifer y gadawyr Blwyddyn 11 2,419 DD/B | | |
| PAM010 ↑ (STS005b) Canran y strydoedd sy'n lân | GWYRDD 92.59% | 92% | 94.21% |  | Nifer y strydoedd sy'n lân 650 651 | Mae'r data a ddarparwyd yn uwch na'r targed DP a ddiffiniwyd | |
| | | | | | Nifer yr archwiliadau 702 691 | | |

| DP a Chyfeiriad Dymunol | Canlyniad 2017/18 | Targed 2017/18 | Perfformiad 2016/17 | O'i gymharu â 2016/17 | R – Rhifiadur E – Enwadur | | Sylwadau (Esboniad a Chamau Gweithredu) |
|--|------------------------------------|-------------------|------------------------|--|---|---|--|
| | | | | | 2017/18 | 2016/17 | |
| PAM011 ↑ (STS006) Canran y digwyddiadau tipio anghyfreithlon a gliirwyd o fewn 5 niwrnod | GWYRDD 98.64% | 92% | 90.93% | GWYRDD  | Nifer y digwyddiadau tipio anghyfreithlon a gliirwyd o fewn 5 niwrnod 1,526 3,418 Nifer y digwyddiadau tipio anghyfreithlon a adroddwyd 1,547 3,759 | Ni ellir cymharu nifer yr achosion o dipio anghyfreithlon â'r hyn a gafwyd y llynedd, oherwydd nid yw mynd yn groes i'r cynllun casglu gwastraff cartref, megis rhoi sachau du ychwanegol ar ymyl y ffordd, neu roi sachau/bagiau allan ar y diwrnod anghywir, yn cael eu cyfrif mwyach fel tipio anghyfreithlon. Mae hyn yn wahanol yn y bôn i rywun sy'n mynd â gwastraff o'i gartref neu ei weithle at ddiben ei adael yn rhywle, sy'n cael ei ystyried yn dipio anghyfreithlon. | |
| PAM012 ↑ Canran y teuluoedd a ataliwyd yn llwyddiannus rhag mynd yn ddigartref | GWYRDD 68.75% | 67% | - | DP newydd | Nifer y teuluoedd a ataliwyd yn llwyddiannus rhag mynd yn ddigartref 792 DD/B Nifer yr eiddo sector preifat gwag 1,152 DD/B | Yn gyffredinol, bu gostyngiad o 3.8% yn y canlyniad blynyddol. Rydym yn parhau i dderbyn niferoedd uchel o geisiadau gan bobl sy'n ddigartrefedd a byddwn yn cynnal systemau monitro achosion cadarn i sicrhau ein bod yn cymryd yr holl gamau rhesymol i atal digartrefedd ar gyfer 2018/19. | |
| PAM013 ↑ Canran o eiddo preifat gwag wedi'u adfer i ddefnydd | GWYRDD 3.78% | 3.31% | 16.14% | COCH  | Nifer yr eiddo sector preifat gwag sydd wedi'u hadfer i ddefnydd 97 358 Nifer yr eiddo sector preifat sydd wedi bod yn wag am fwy na 6 mis ar 1 Ebrill 2,566 2,218 | Mae'r arweiniad ar ba anheddau y gellir eu cynnwys yn y DP hwn wedi'i ddiwygio ac mae'r ffigurau canlyniadol wedi lleihau. | |
| PAM014 ↑ Nifer y cartrefi newydd a grewyd o ganlyniad i ddechrau aildddefnyddio eiddo gwag | GWYRDD 16 | 10 | - | DP newydd | Nifer y cartrefi newydd a grewyd o ganlyniad i ddechrau aildddefnyddio eiddo gwag 16 DD/B E 1 DD/B | | |
| PAM015 ↓ (PSR002) Nifer y dyddiau calendr ar gyfartaledd a gymerwyd i ddarparu Grantiau Cyfleusterau i'r Anabl | GWYRDD 240 | 275 | 283 | GWYRDD  | Nifer y dyddiau calendr a gymerwyd i ddarparu DFG 84,411 90,705 Nifer y DFGs a ddarparwyd 352 321 | Mae perfformiad wedi gwella'n sylweddol dros 2017/18. Rydym yn parhau i adrodd am berfformiad gan lynu'n llym wrth ganllawiau LIC sy'n cynnwys holl gamau'r broses DFG gan gynnwys amserau aros ar gyfer asesiad Therapi Galwedigaethol (ThG). | |

| DP a Chyfeiriad Dymunol | Canlyniad 2017/18 | Targed 2017/18 | Perfformiad 2016/17 | O'i gymharu â 2016/17 | R – Rhifiadur E – Enwadur | | Sylwadau (Esboniad a Chamau Gweithredu) |
|---|-----------------------------------|-------------------|------------------------|-------------------------------|--|--|--|
| | | | | | 2017/18 | 2016/17 | |
| PAM016 ↑ (LCL001b) Nifer yr ymweliadau â llyfrgelloedd fesul 1,000 o'r boblogaeth | GWYRDD 5,390 | 4,958 | 4,946 | GWYRDD ↗ | Nifer yr ymweliadau â llyfrgelloedd 1,317,597 1,198,741 Cyfanswm y boblogaeth (1,000) 244.46 242.38 | Bu newid i'r fethodoleg gyfrif gyda'r casgliad o rith-ymweliadau i sicrhau ein bod yn unol ag awdurdodau eraill yng Nghymru, gan arwain at gyfanswm o 194,618 yn Ch4. Cyfartaledd y 3 chwarter arall oedd 20,454. Ystyrir hyn wrth bennu targedau eleni. Nodyn gweinyddol 02.07.18 - newidiodd y boblogaeth o 244,513 yn dilyn adolygiad gan yr SYG. | |
| PAM017 ↑ (LCS002b) Nifer yr ymweliadau â chyfleusterau chwaraeon a hamdden fesul 1,000 y boblogaeth | GWYRDD 8,556 | 8,275 | 8,505 | GWYRDD ↗ | Nifer yr ymweliadau â chyfleusterau chwaraeon a hamdden 2,091,711 2,061,540 Cyfanswm y boblogaeth (1,000) 244.462 242.38 | Nodyn gweinyddol - data 2016/17 diwygiedig drwy LIC. Nodyn Gweinyddol 02.07.18 - newidiodd y boblogaeth o 244,513 yn dilyn adolygiad gan yr SYG. | |
| PAM018 ↑ Canran yr holl geisiadau cynllunio a benderfynwyd mewn pryd (Dangosydd 07) | GWYRDD 98.0% | 90% | - | DP newydd | Nifer yr holl geisiadau cynllunio a benderfynwyd mewn pryd 1,881 DD/B Nifer yr holl geisiadau cynllunio a benderfynwyd 1,920 DD/B | Nodyn gweinyddol 09/08/18 - data LIC 883 / 1916. Cynllunio i gadarnhau ffigurau terfynol | |
| PAM019 ↑ Canran yr apeliadau cynllunio a wrthodwyd (Dangosydd 10) | COCH 61.6% | 67% | - | DP newydd | Nifer yr apeliadau cynllunio a wrthodwyd 53 DD/B Nifer yr apeliadau cynllunio a benderfynwyd 86 N/A | O'r 33 o geisiadau a ganiatawyd yn ystod apêl, cafodd 7 eu gwrthdroi yng nghyfarfod y pwyllgor gan aelodau, yn groes i argymhelliad swyddogion. Heb gynnwys y penderfyniadau a gafodd eu gwrthdroi, byddem wedi cyrraedd ein targed. | Nodyn gweinyddol 09/08/18 - data LIC 883 / 1916. Cynllunio i gadarnhau ffigurau terfynol |

| DP a Chyfeiriad Dymunol | Canlyniad 2017/18 | Targed 2017/18 | Perfformiad 2016/17 | O'i gymharu â 2016/17 | R – Rhifiadur E – Enwadur | | Sylwadau (Esboniad a Chamau Gweithredu) |
|--|------------------------------------|-------------------|------------------------|--|---|--|---|
| | | | | | 2017/18 | 2016/17 | |
| PAM020 ↓ (THS012 subset) Canran y ffyrdd A sydd mewn cyflwr gwael | GWYRDD 3.2% | 3.2% | - | DP newydd | Cilomedrau o ffyrdd A mewn cyflwr gwael 6.13 DD/B | Cilomedrau o ffyrdd A wedi'u harolygu 192.33 DD/B | Mae dangosyddion cyflwr ar gyfer Abertawe'n gadarnhaol o'u cymharu â gweddill Cymru. Fodd bynnag, mae cyflwr ffyrdd yn dirywio a bydd hyn yn parhau heb gyfnod cynaledig o fuddsoddiad cynyddol sylweddol. Mae'n bwysig cadw llygad manwl ar gyflwr y ffyrdd gan mai ased y priffyrdd yw'r ased mwyaf drud a berchnogir ac a reolir gan y cyngor o bell ffordd. |
| PAM021 ↓ (THS012 subset) Canran y ffyrdd B sydd mewn cyflwr gwael | GWYRDD 4.5% | 5.0% | - | DP newydd | Cilomedrau o ffyrdd B mewn cyflwr gwael 8.31 DD/B | Cilomedrau o ffyrdd B wedi'u harolygu 184.19 DD/B | |
| PAM022 ↓ (THS012 subset) Canran y ffyrdd C sydd mewn cyflwr gwael | GWYRDD 6.7% | 6.8% | - | DP newydd | Cilomedrau o ffyrdd C mewn cyflwr gwael 14.91 DD/B | Cilomedrau o ffyrdd C wedi'u harolygu 221.05 DD/B | |
| PAM023 ↑ (PPN009) Canran y sefydliadau bwyd sy'n cyrraedd safonau hylendid bwyd | GWYRDD 94.63% | 94% | 94.46% | GWYRDD  | Nifer y sefydliadau bwyd sy'n cyrraedd safonau hylendid bwyd 2,098 2,113 | Nifer y sefydliadau bwyd 2,217 2,237 | |
| PAM024 ↑ Canran yr oedolion sy'n fodlon a'u gofal a'r cymorth (Mesur 13) | GWYRDD 79.65% | 70% | - | DP newydd | Nifer yr oedolion sy'n fodlon ar eu gofal a'u cefnogaeth 321 DD/B | Nifer yr ymatebwyr 403 DD/B | |
| PAM025 ↓ (Measure 19) Cyfradd y bobl a gedwir yn yr ysbyty wrth aros am ofal cymdeithasol fesul 1,000 o'r boblogaeth 75+ oed | COCH 5.86 | 4 | 5.81 | COCH  | Nifer yr oediadau wrth drosglwyddo gofal am resymau gofal cymdeithasol 127 126 | Poblogaeth 75+ oed 21,672 21,672 | Mae perfformiad wedi gwella yn Chwarter 4, gyda ffigurau Trefniadau Diogelu Rhag Colli Rhyddid yn lleihau fis ar ôl mis tan fis Mawrth. Fodd bynnag, mae nifer yr oediadau wrth drosglwyddo gofal a gyrhaeddodd uchafbwynt ym mis Awst y llynedd wedi'i gwneud hi'n fwy anodd cyrraedd y targed amcanol ar gyfer dechrau'r flwyddyn. |

| DP a Chyfeiriad Dymunol | Canlyniad 2017/18 | Targed 2017/18 | Perfformiad 2016/17 | O'i gymharu â 2016/17 | R – Rhifiadur E – Enwadur | | Sylwadau (Esboniad a Chamau Gweithredu) |
|--|-------------------------|-------------------|------------------------|--------------------------|---|--|--|
| | | | | | 2017/18 | 2016/17 | |
| PAM026 ↑ Canran y gofalwyr sy'n teimlo eu bod yn cael eu cefnogi (Mesur 15) | GWYRDD 66.09% | 60% | - | DP newydd | Nifer y gofalwyr sy'n teimlo y cânt gefnogaeth 76 DD/B Nifer yr ymatebwyr 115 DD/B | | |
| PAM027 ↑ Canran y plant sy'n fodlon a'u gofal a'r cymorth (Mesur 13) | COCH 76.19% | 93% | - | DP newydd | Nifer y plant sy'n fodlon ar eu gofal a'u cefnogaeth 112 DD/B Nifer yr ymatebwyr 147 DD/B | Caiff fframwaith ar gyfer casglu'r wybodaeth hon ei ddiwygio yn 2018/19, a chydnabuwyd bod ganddo nifer o ddiffygion. 9 o blant yn unig oedd yn anhapus â'r gofal a'r gefnogaeth a dderbyniwyd ganddynt, ond nid yw'r mesur hwn yn ystyried y rhai a atebodd 'weithiau', 'ddim yn gwybod' neu na roddodd ateb o gwbl. | |
| PAM028 ↑ (Mesur 24) Canran yr asesiadau plant a gwblhawyd o fewn amser | COCH 72.38% | 90% | 82.39% | COCH ↘ | Nifer yr asesiadau plant a gwblhawyd o fewn amser 941 1,123 Nifer yr asesiadau plant a gwblhawyd 1,300 1,363 | Mae newidiadau yn sgîl Deddf GCLI (Cymru) wedi ychwanegu at y pwysau a wynebir gan y gwasanaeth. Yn ogystal â hyn, rydym wedi ymgymryd â nifer o ddatblygiadau gwasanaeth dros y 12 mis diwethaf gan gynnwys ailddylunio Cynllunio Gofal â Chymorth. Bydd datblygu hwb perfformiad fel rhan o'r ailddylunio'n gwella perfformiad yn y maes hwn yn y dyfodol. | |
| PAM029 ↓ Canran y plant mewn gofal y bu'n rhaid iddynt symud 3 gwaith neu fwy (Mesur 33) | COCH 9.77% | 7% | - | DP newydd | Nifer y plant mewn gofal y bu'n rhaid iddynt symud 3 gwaith neu fwy 51 DD/B Nifer y plant sy'n derbyn gofal 522 DD/B | Mae rhywfaint o gynnydd yn nifer y plant y bu'n rhaid eu symud oherwydd nifer y lleoliadau anghynlluniedig a'r cynnydd yn y boblogaeth PDG. Caiff achosion o symud plant o'u lleoliad eu monitro'n weithredol ac rydym yn ceisio cyfyngu ar symudiadau cymaint â phosib oni bai ei fod yn fuddiol i ddiogelwch a lles parhaus y plentyn. | |
| PAM030 ↑ (WMT009b) Canran y gwastraff wedi'u aildddefnyddio, ailgylchu a chompostio | GWYRDD 64.01% | 60% | 63.70% | GWYRDD ↗ | Tunelredd o wastraff wedi'i aildddefnyddio, ei ailgylchu a'i gompostio 71,123 73,482 Tunelredd o wastraff a gasglwyd 111,104 115,363 | Fel y cytunwyd, oherwydd cyfyngiadau amser wrth grynhol'r data sy'n ofynnol a'u dilysu, mae'r ffigurau a nodir chwarter ar ei hôl hi. Felly mae'r ffigurau a ddarperir ar gyfer Ch4 2016/17 a Ch1-Ch3 2017/18 i alluogi blwyddyn lawn o ffigurau. <i>Nodyn gweinyddol – Data 2016/17 diwygiedig drwy LIC</i> | |

| DP a Chyfeiriad Dymunol | Canlyniad 2017/18 | Targed 2017/18 | Perfformiad 2016/17 | O'i gymharu â 2016/17 | R – Rhifiadur E – Enwadur | | Sylwadau (Esboniad a Chamau Gweithredu) |
|--|------------------------------------|-------------------|------------------------|--|---|----------------|--|
| | | | | | 2017/18 | 2016/17 | |
| PAM031 ↓ (WMT004b) Canran y gwastraff a anfonir i safle tirlenwi | GWYRDD 31.57% | 38% | 32.17% | GWYRDD  | Tunelodd o wastraff wedi'i anfon i'w dirlenwi | | Fel y cytunwyd, oherwydd cyfyngiadau amser wrth grynhoi'r data sy'n ofynnol a'u dilysu, mae'r ffigurau a nodir chwarter ar ei hôl hi. Felly mae'r ffigurau a ddarperir ar gyfer Ch4 2016/17 a Ch1-Ch3 2017/18 i alluogi blwyddyn lawn o ffigurau <i>Nodyn gweinyddol – Data 2016/17 diwygiedig drwy LIC</i> |
| | | | | | 35,072 | 37,111 | |
| | | | | | Tunelodd o wastraff a gasglwyd | | |
| | | | | | 111,104 | 115,363 | |