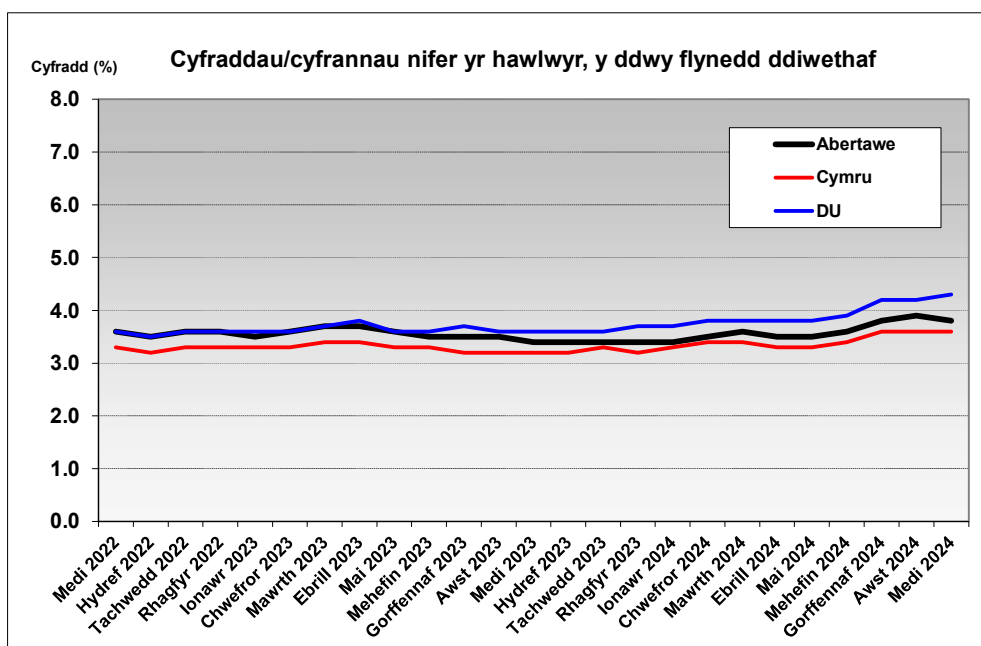
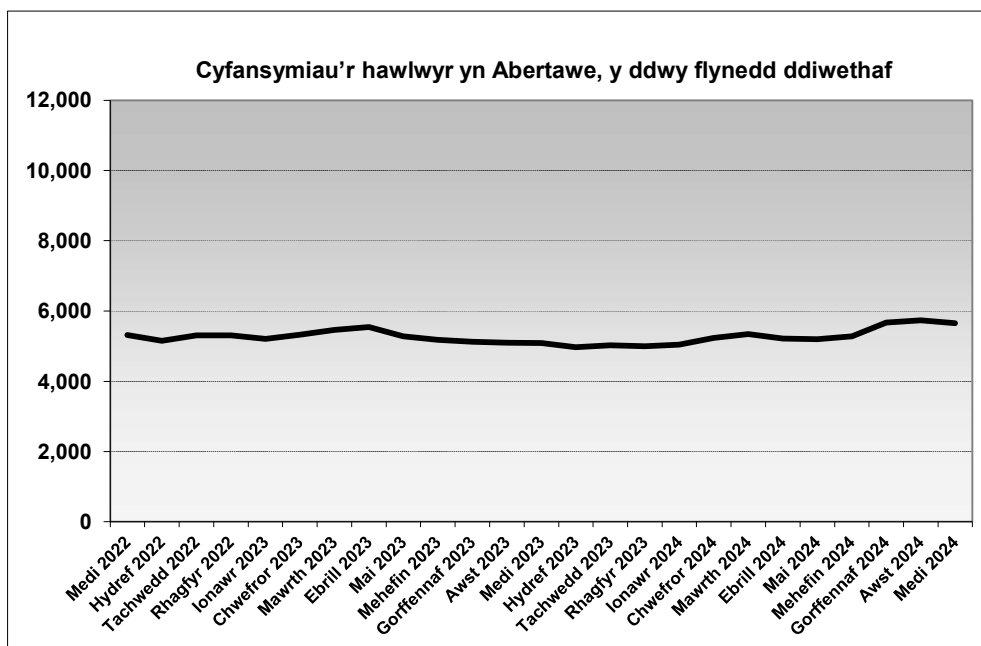


## TUEDDIADAU NIFER YR HAWLWYR SY'N DDI-WAITH: hyd at fis Medi 2024

TUEDDIADAU DIWEITHDRA NIFER YR HAWLWYR: y ddwy flynedd ddiwethaf				Cyfanswm Abertawe		cyfradd (%)	Cymru (%)	DU (%)	
Cyfanswm Abertawe	cyfradd (%)	Cymru (%)	DU (%)						
Medi 2022	5,320	3.6	3.3	3.6	Hydref 2023	4,970	3.4	3.2	3.6
Hydref 2022	5,155	3.5	3.2	3.5	Tachwedd 2023	5,025	3.4	3.3	3.6
Tachwedd 2022	5,305	3.6	3.3	3.6	Rhagfyr 2023	5,000	3.4	3.2	3.7
Rhagfyr 2022	5,305	3.6	3.3	3.6	Ionawr 2024	5,045	3.4	3.3	3.7
Ionawr 2023	5,210	3.5	3.3	3.6	Chwefror 2024	5,235	3.5	3.4	3.8
Chwefror 2023	5,325	3.6	3.3	3.6	Mawrth 2024	5,340	3.6	3.4	3.8
Mawrth 2023	5,465	3.7	3.4	3.7	Ebrill 2024	5,215	3.5	3.3	3.8
Ebrill 2023	5,545	3.7	3.4	3.8	Mai 2024	5,195	3.5	3.3	3.8
Mai 2023	5,280	3.6	3.3	3.6	Mehefin 2024	5,280	3.6	3.4	3.9
Mehefin 2023	5,180	3.5	3.3	3.6	Gorffennaf 2024	5,680	3.8	3.6	4.2
Gorffennaf 2023	5,130	3.5	3.2	3.7	Awst 2024	5,735	3.9	3.6	4.2
Awst 2023	5,105	3.5	3.2	3.6	<b>Medi 2024</b>	5,650	3.8	3.6	4.3
Medi 2023	5,090	3.4	3.2	3.6	Newid: 1 blynedd	+560	+11.0%	+14.3%	+17.7%
					Newid: 2 blynedd	+330	+6.2%	+9.8%	+18.8%



### Tueddiadau diweddar nifer yr hawlwy'r sy'n ddi-waith.

Mae nifer y bobl sy'n hawlio budd-daliadau yn cynnwys pobl sy'n hawlio Lwfans Ceisio Gwaith (LCG) yn ogystal â'r rheini sy'n hawlio Credyd Cynhwysol (CC), y mae angen iddynt chwilio am waith, h.y., o fewn y drefn amodoldeb 'Chwilio am Waith', fel a ddiffinnir gan yr Adran Gwaith a Phensiynau.

*Y dudalen hon:  
Tueddiadau dwy flynedd.*

*Tudalen nesaf:  
Tueddiadau dros 24 mlynedd.*

Ffynhonnell Ddata: Systemau gweinyddol yr Adran Gwaith a Phensiynau, y Swyddfa Ystadegau Gwladol a Nomis.

Dyddiad cyfrif: 12 Medi 2024.  
Dyddiad rhyddhau data: 15 Hydref 2024.

Cyfeirwch at y **nodïadau** ar y dudalen nesaf.

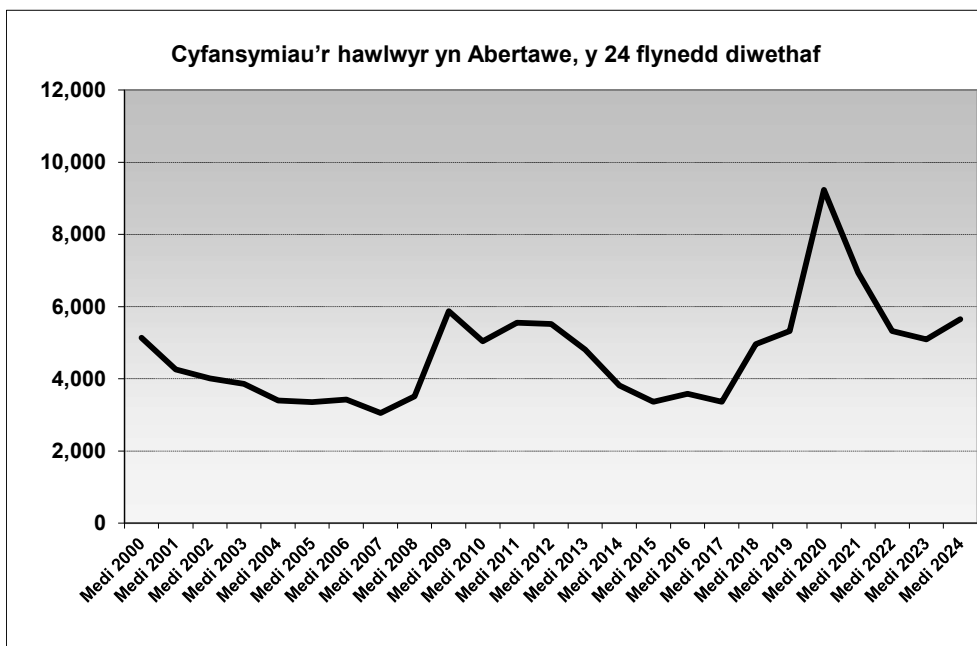
### Cyngor Abertawe Gwybodaeth, Ymchwil a SGD

✉ [ymchwil@abertawe.gov.uk](mailto:ymchwil@abertawe.gov.uk)

Uned Cyflwyno Strategol,  
Gwasanaethau Corfforaethol,  
y Ganolfan Ddinesig, Abertawe,  
SA1 3SN.



TUEDDIADAU DIWEITHDRA NIFER YR HAWLWYR: y deuddeg flynedd diwethaf					Cyfanswm Abertawe cyfradd (%) Cymru (%) DU (%)				
Cyfanswm Abertawe	cyfradd (%)	Cymru (%)	DU (%)						
Medi 2000	5,135	3.6	3.1	2.8	Medi 2013	4,810	3.1	3.5	3.2
Medi 2001	4,260	3.0	2.7	2.5	Medi 2014	3,815	2.5	2.7	2.3
Medi 2002	4,010	2.8	2.5	2.5	Medi 2015	3,360	2.2	2.3	1.9
Medi 2003	3,855	2.7	2.3	2.4	Medi 2016	3,580	2.3	2.2	1.9
Medi 2004	3,395	2.3	2.1	2.1	Medi 2017	3,360	2.2	2.0	1.9
Medi 2005	3,355	2.3	2.2	2.2	Medi 2018	4,965	3.2	2.3	2.2
Medi 2006	3,425	2.3	2.3	2.4	Medi 2019	5,330	3.4	3.0	2.8
Medi 2007	3,055	2.0	2.0	2.1	Medi 2020	9,230	5.9	6.0	6.3
Medi 2008	3,515	2.3	2.4	2.3	Medi 2021	6,940	4.7	4.5	4.8
Medi 2009	5,875	3.9	4.1	3.9	Medi 2022	5,320	3.6	3.3	3.6
Medi 2010	5,040	3.3	3.6	3.5	Medi 2023	5,090	3.4	3.2	3.6
Medi 2011	5,550	3.6	4.0	3.9	<b>Medi 2024</b>	<b>5,650</b>	<b>3.8</b>	<b>3.6</b>	<b>4.3</b>
Medi 2012	5,520	3.6	4.1	3.8	Newid: 5 blynedd	+320	+34.4%	+29.7%	+73.9%
					Newid: 24 blynedd	+515	+10.0%	+23.5%	+72.0%

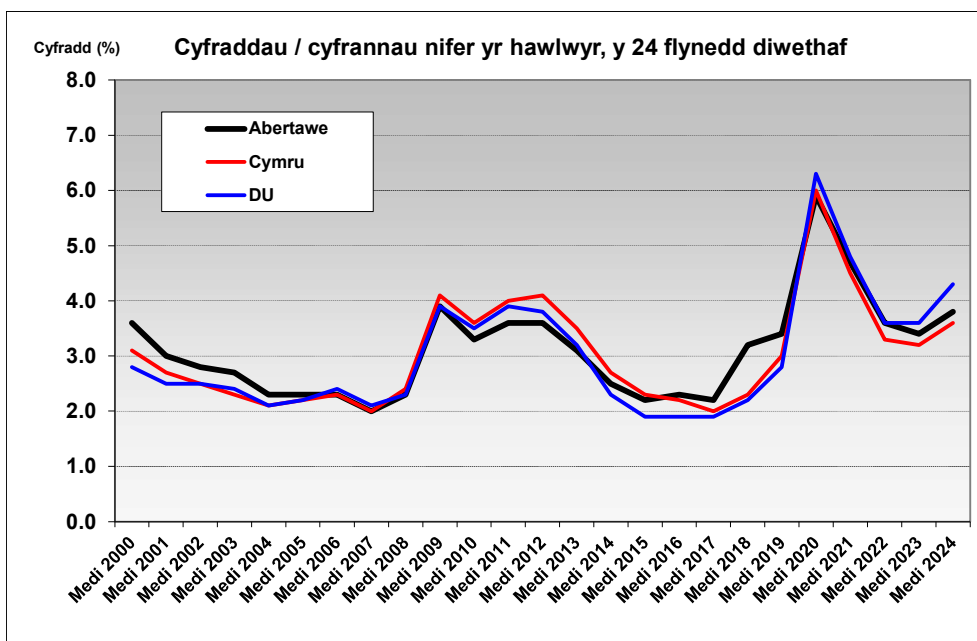


### Y dudalen hon:

Nifer yr hawlwyry: Tueddiadau 24 mlynedd (hyd at fis Medi 2024).

### Nodiadau:

- Mae nifer y bobl sy'n hawlio budd-daliadau yn mesur nifer y bobl sy'n derbyn budd-dal yn bennaf oherwydd eu bod yn ddi-waith. O fis Ebrill 2015, mae nifer y bobl sy'n hawlio budd-daliadau wedi cynnwys yr holl hawlwyry Credyd Cynhwysol y mae'n ofynnol iddynt chwilio am waith, yn ogystal â'r holl hawlwyry Lwfans Ceisio Gwaith.
- Yn 2013, dechreuwyd cyflwyno Credyd Cynhwysol mewn ardaloedd eraill ac fe'i defnyddiwyd yn lle nifer o fuddion prawf modd. Rhwng mis Mai 2013 a mis Mawrth 2015 roedd nifer y bobl sy'n hawlio budd-daliadau yn cynnwys yr holl hawlwyry CC y nodwyd eu bod yn ddi-waith yn ogystal â'r holl hawlwyry LCG. Rhwng mis Hydref 1996 a mis Ebrill 2013, nifer yr hawlwyry oedd nifer y bobl a oedd yn hawlio Lwfans Ceisio Gwaith.
- Dan CC, mae'n ofynnol i fwy o hawlwyry chwilio am waith na'r hyn sy'n ofynnol dan reolau Lwfans Ceisio Gwaith. Mae'r hawlwyry hyn yn cyfrannu at gynyddu nifer y bobl sy'n hawlio budd-daliadau ac yn effeithio ar ei ddibynadwyedd fel dangosydd economaidd. Nid oes ganddo statws Ystadegau Gwladol mwyach ac fe'i hystyryr fel 'ystadegyn cenedlaethol sy'n cael ei ddatblygu' gan SYG.
- Mae'r cyfraddau nifer y bobl sy'n hawlio budd-daliadau a ddangosir yn cynrychioli nifer yr hawlwyry sy'n preswyllo mewn ardal, wedi'i fynegi fel cyfran o'r boblogaeth preswylwyr rhwng 16-64 oed (cyfraddau canol blwyddyn SYG).
- Nid yw'r data hwn yn cael ei addasu'n dymhorol. Mae data am nifer y bobl sy'n hawlio budd-daliadau wedi'i addasu'n dymhorol ar gael ar gyfer gwledydd a rhanbarthau'r DU yn unig ac nid ar gyfer ardaloedd daearyddol is.



Am ragor o wybodaeth, cysylltwch â:

Cyngor Abertawe - Gwybodaeth, Ymchwil a SGD. [ymchwil@abertawe.gov.uk](mailto:ymchwil@abertawe.gov.uk)