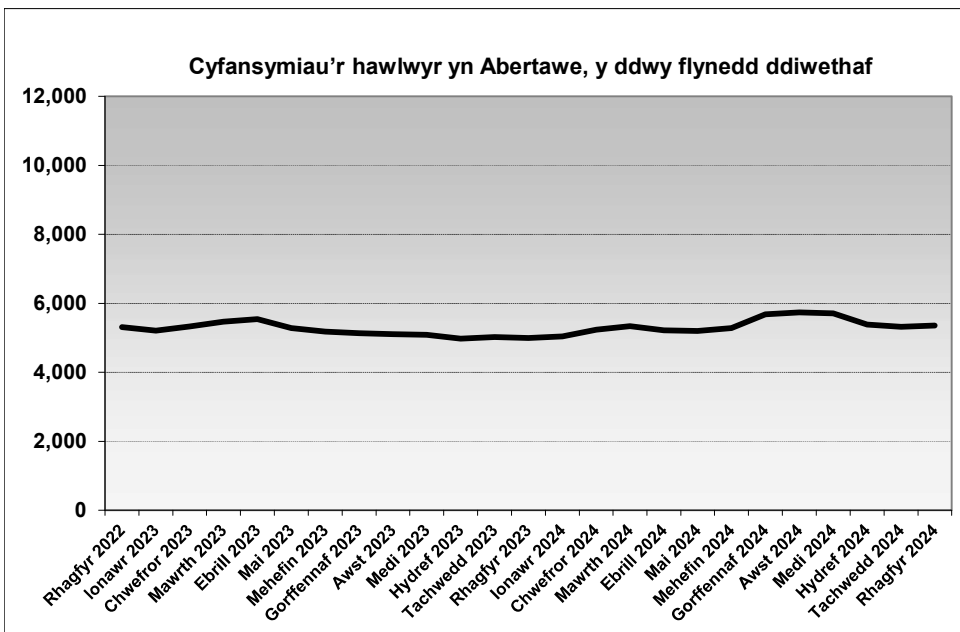


TUEDIADAU DIWEITHDRA NIFER YR HAWLWYR: y ddwy flynedd ddiwethaf				Cyfanswm Abertawe cyfradd (%) Cymru (%) DU (%)					
Cyfanswm Abertawe	cyfradd (%)	Cymru (%)	DU (%)						
Rhagfyr 2022	5,305	3.6	3.3	3.6	Ionawr 2024	5,045	3.4	3.3	3.7
Ionawr 2023	5,210	3.5	3.3	3.6	Chwefror 2024	5,235	3.5	3.4	3.8
Chwefror 2023	5,325	3.6	3.3	3.6	Mawrth 2024	5,340	3.6	3.4	3.8
Mawrth 2023	5,465	3.7	3.4	3.7	Ebrill 2024	5,215	3.5	3.3	3.8
Ebrill 2023	5,545	3.7	3.4	3.8	Mai 2024	5,195	3.5	3.3	3.8
Mai 2023	5,280	3.6	3.3	3.6	Mehefin 2024	5,280	3.6	3.4	3.9
Mehefin 2023	5,180	3.5	3.3	3.6	Gorffennaf 2024	5,680	3.8	3.6	4.2
Gorffennaf 2023	5,130	3.5	3.2	3.7	Awst 2024	5,735	3.9	3.6	4.2
Awst 2023	5,105	3.5	3.2	3.6	Medi 2024	5,710	3.9	3.6	4.2
Medi 2023	5,090	3.4	3.2	3.6	Hydref 2024	5,380	3.6	3.5	4.2
Hydref 2023	4,970	3.4	3.2	3.6	Tachwedd 2024	5,320	3.6	3.5	4.1
Tachwedd 2023	5,025	3.4	3.3	3.6	Rhagfyr 2024	5,355	3.6	3.5	4.1
Rhagfyr 2023	5,000	3.4	3.2	3.7	Newid: 1 blynedd	+355	+7.1%	+7.6%	+12.1%
					Newid: 2 blynedd	+50	+0.9%	+6.0%	+14.2%



Tueddiadau diweddar nifer yr hawlwyry sy'n ddi-waith.

Mae nifer y bobl sy'n hawlio budd-daliadau yn cynnwys pobl sy'n hawlio Lwfans Ceisio Gwaith (LCG) yn ogystal â'r rheini sy'n hawlio Credyd Cynhwysol (CC), y mae angen iddynt chwilio am waith, h.y., o fewn y drefn amodoldeb 'Chwilio am Waith', fel a ddiffinnir gan yr Adran Gwaith a Phensiynau.

*Y dudalen hon:
Tueddiadau dwy flynedd.*

*Tudalen nesaf:
Tueddiadau dros 24 mlynedd.*

Ffynhonnell Ddata: Systemau gweinyddol yr Adran Gwaith a Phensiynau, y Swyddfa Ystadegau Gwladol a Nomis.

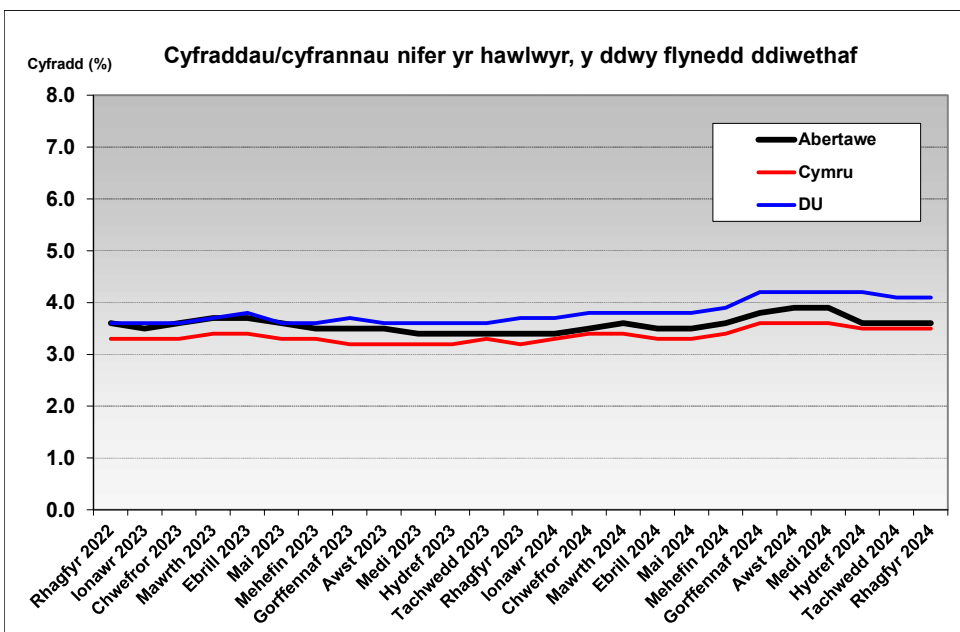
Dyddiad cyfrif: 12 Rhagfyr 2024.
Dyddiad rhyddhau data: 21 Ionawr 2025.

Cyfeiriwch at y **nodiaid** ar y dudalen nesaf.

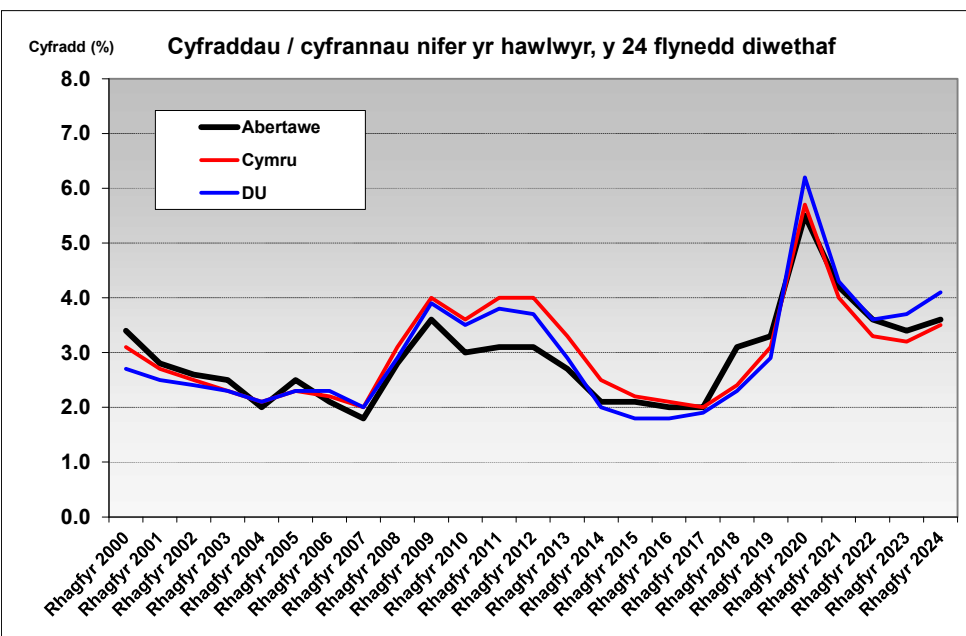
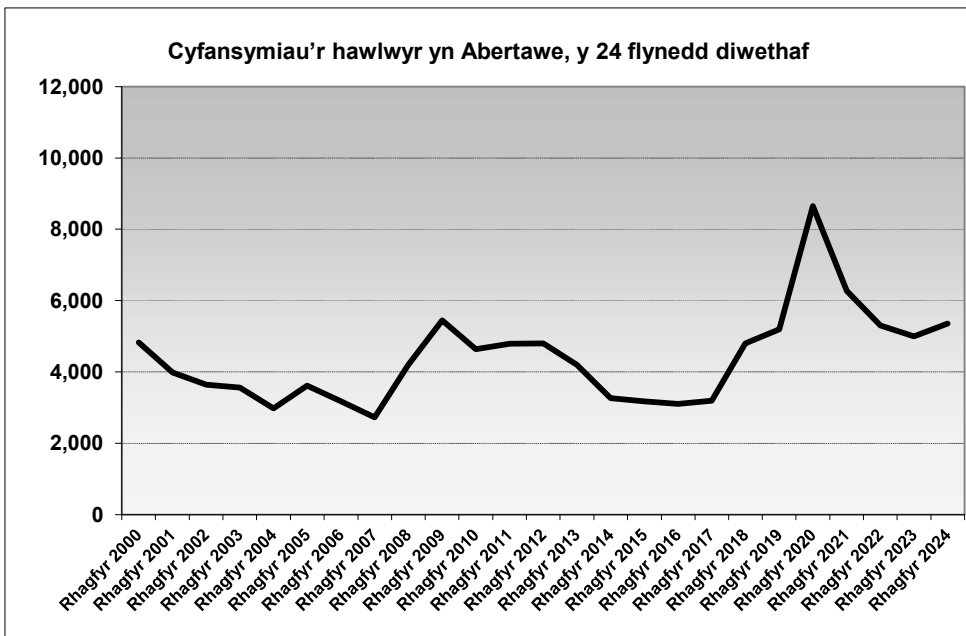
Cyngor Abertawe Gwybodaeth, Ymchwil a SGD

✉ ymchwil@abertawe.gov.uk

Uned Cyflwyno Strategol,
Gwasanaethau Corfforaethol,
y Ganolfan Ddinesig, Abertawe,
SA1 3SN.



TUEDDIADAU DIWEITHDRA NIFER YR HAWLWYR: y deuddeg flynedd diwethaf				Cyfanswm Abertawe		cyfradd (%)	Cymru (%)	DU (%)	
Cyfanswm Abertawe	cyfradd (%)	Cymru (%)	DU (%)	Rhagfyr 2013					
Rhagfyr 2000	4,825	3.4	3.1	2.7	Rhagfyr 2014	4,195	2.7	3.3	2.9
Rhagfyr 2001	3,980	2.8	2.7	2.5	Rhagfyr 2015	3,265	2.1	2.5	2.0
Rhagfyr 2002	3,640	2.6	2.5	2.4	Rhagfyr 2016	3,175	2.1	2.2	1.8
Rhagfyr 2003	3,565	2.5	2.3	2.3	Rhagfyr 2017	3,105	2.0	2.1	1.8
Rhagfyr 2004	2,975	2.0	2.1	2.1	Rhagfyr 2018	3,195	2.0	2.0	1.9
Rhagfyr 2005	3,615	2.5	2.3	2.3	Rhagfyr 2019	4,800	3.1	2.4	2.3
Rhagfyr 2006	3,180	2.1	2.2	2.3	Rhagfyr 2020	5,200	3.3	3.1	2.9
Rhagfyr 2007	2,730	1.8	2.0	2.0	Rhagfyr 2021	8,655	5.5	5.7	6.2
Rhagfyr 2008	4,195	2.8	3.1	2.9	Rhagfyr 2022	6,275	4.2	4.0	4.3
Rhagfyr 2009	5,445	3.6	4.0	3.9	Rhagfyr 2023	5,305	3.6	3.3	3.6
Rhagfyr 2010	4,640	3.0	3.6	3.5	Rhagfyr 2024	5,000	3.4	3.2	3.7
Rhagfyr 2011	4,795	3.1	4.0	3.8					
Rhagfyr 2012	4,800	3.1	4.0	3.7	Newid: 5 blynedd	+155	+40.2%	+31.8%	+74.1%
					Newid: 24 blynedd	+530	+11.0%	+19.0%	+71.0%



Y dudalen hon:

Nifer yr hawlwy: Tueddiadau 24 mlynedd (hyd at fis Rhagfyr 2024).

Nodiadau:

- Mae nifer y bobl sy'n hawlio budd-daliadau yn mesur nifer y bobl sy'n derbyn budd-dal yn bennaf oherwydd eu bod yn ddi-waith. O fis Ebrill 2015, mae nifer y bobl sy'n hawlio budd-daliadau wedi cynnwys yr holl hawlwy Credyd Cynhwysol y mae'n ofynnol iddynt chwilio am waith, yn ogystal â'r holl hawlwy Lwfans Ceisio Gwaith.
- Yn 2013, dechreuwyd cyflwyno Credyd Cynhwysol mewn ardaloedd eraill ac fe'i defnyddiwyd yn lle nifer o fuddion prawf modd. Rhwng mis Mai 2013 a mis Mawrth 2015 roedd nifer y bobl sy'n hawlio budd-daliadau yn cynnwys yr holl hawlwy CC y nodwyd eu bod yn ddi-waith yn ogystal â'r holl hawlwy LCG. Rhwng mis Hydref 1996 a mis Ebrill 2013, nifer yr hawlwy oedd nifer y bobl a oedd yn hawlio Lwfans Ceisio Gwaith.
- Dan CC, mae'n ofynnol i fwy o hawlwy chwilio am waith na'r hyn sy'n ofynnol dan reolau Lwfans Ceisio Gwaith. Mae'r hawlwy hyn yn cyfrannu at gynyddu nifer y bobl sy'n hawlio budd-daliadau ac yn effeithio ar ei ddibynadwyedd fel dangosydd economaidd. Nid oes ganddo statws Ystadegau Gwladol mwyach ac fe'i hystyrir fel 'ystadegyn cenedlaethol sy'n cael ei ddatblygu' gan SYG.
- Mae'r cyfraddau nifer y bobl sy'n hawlio budd-daliadau a ddangosir yn cynrychioli nifer yr hawlwy sy'n preswyllo mewn ardal, wedi'i fynegi fel cyfran o'r boblogaeth preswylwy rhwng 16-64 oed (cyfraddau canol blwyddyn SYG).
- Nid yw'r data hwn yn cael ei addasu'n dymhorol. Mae data am nifer y bobl sy'n hawlio budd-daliadau wedi'i addasu'n dymhorol ar gael ar gyfer gwledydd a rhanbarthau'r DU yn unig ac nid ar gyfer ardaloedd daearyddol is.

Am ragor o wybodaeth, cysylltwch â:
Cyngor Abertawe - Gwybodaeth, Ymchwil a SGD. ymchwil@abertawe.gov.uk